

Fonds multigestion 80/20

Catégorie de fonds
Équilibrés canadiens d'actions

Rendement Morningstar
Inférieur à la moyenne

Risque Morningstar
Élevé

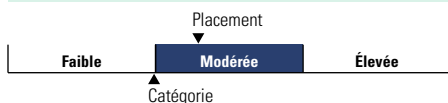
Informations générales

Code du fonds 404
Fonds créé en septembre 2002
Admissibilité aux régimes enregistrés 100%
Actif total du fonds (M\$) 59,55

Frais d'investissement % 0,50
Frais d'exploitation % 0,00
Frais d'exploitation sous-jacents % 0,04

Société de gestion Gestionnaires multiples
Site Internet www.desjardins.securitefinanciere.com

Analyse de la volatilité



Objectif d'investissement

Viser la forte croissance à long terme de son capital.

Indice de référence

40 % S&P/TSX, 40 % MSCI Mondial Net, 15% Univers obligataire DEX, 5 % Bons du Trésor à 91 jours DEX

Profil de l'investisseur

Profil audacieux

Ce portefeuille de Fonds vise la forte croissance à long terme de son capital. Il convient à l'investisseur dont la tolérance au risque est très élevée, qui désire principalement des rendements supérieurs à long terme et qui se préoccupe peu des fluctuations à court terme. Il investit dans une vaste gamme de fonds composée en majeure partie de fonds d'actions.

Tolérance au risque: Très élevée

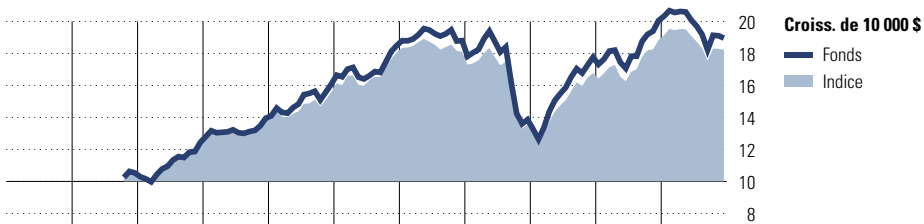
Note

Ce portefeuille de fonds est disponible depuis septembre 2002 et sa composition a été modifiée pour la dernière fois le 5 octobre 2010. L'indice de référence a été modifié en date du 1er octobre 2010. Aussi, le fonds d'actions internationales Sélect Pyramis a remplacé le fonds d'actions internationales valeur Bernstein depuis juillet 2011.

(1) La firme Gestion de placements GE gère ce fonds depuis le 29 août 2009. Entre mai 1999 et août 2008, le fonds était géré par la firme Bissett Investment Management.

BlackRock® est une marque de commerce déposée de BlackRock, Inc. Utilisation sous licence.

Analyse du rendement au 31-12-2011



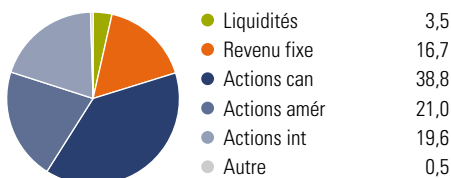
											Quartile
2001	2002	2003	2004	2005	2006	2007	2008	2009	2010	2011	Année civile
—	—	18,1	12,2	15,2	15,1	1,7	-26,3	28,1	12,9	-5,4	au 31-12-2011
-4,6	-9,7	17,8	10,3	12,7	16,0	0,3	-25,2	23,8	12,3	-3,3	Fonds %
											Indice %

Rendements annualisés (%)	1 an	2 ans	3 ans	4 ans	5 ans	10 ans
Fonds	-5,4	3,3	11,0	0,2	0,5	—
Indice	-3,3	4,2	10,4	0,2	0,2	4,5

Divulgarion Les données ci-dessus représentent des rendements passés qui ne sont pas garants des rendements futurs. Ce sont des rendements bruts calculés après les frais d'exploitation du fonds, mais avant les honoraires de gestion. Pour obtenir plus d'information, veuillez communiquer avec le Centre de contact avec la clientèle de Desjardins Sécurité financière, au 1-888-513-8665.

Analyse du portefeuille au 31-12-2011

Répartition



Cinq principaux pays

	% actifs
Canada	59,0
États-Unis	21,3
Royaume-Uni	3,4
Japon	2,6
Australie	1,8

Dix principaux titres

	% actifs
Banque Royale du Canada	1,6
Suncor Énergie, Inc.	1,5
Canadian Natural Resources Ltd	1,4
Banque TD	1,3
Société aurifère Barrick	1,2
Banque de Nouvelle-Écosse	1,1
Goldcorp Inc	1,1
Fid du Can p. l'hab No 1 3,6% 15-06-2013	1,1
Fid du Can p. l'hab No 1 3,95% 15-06-2013	1,0
TransCanada Corp	0,9
Nombre total de titres en portefeuille	15
Nombre total d'avoirs (participation)	3 878
Nombre total d'actions	3 524
Nombre total d'obligations	292

Composition cible

	% actifs
Revenu Beutel Goodman	8,00
Obligations Fiera Sceptre	10,00
DSF BlackRock® actif actions canadiennes	10,00
Actions canadiennes GE (1)	10,00
Actions canadiennes de croissance McLean Budden	10,00
Actions de petite capitalisation Montrusco Bolton	10,00
DSF BlackRock® indiciel actions ÉU	5,00
Actions américaines diversifié GE	4,00
Actions américaines McLean Budden	6,50
Actions mondiales Hexavest	7,00
Actions internationales Sélect Pyramis	5,50
Actions internationales Baillie Gifford	6,00
Immobilier mondial	4,00
Marché émergents DGIA	4,00

Cinq principaux secteurs mondiaux

	% actions
Services financiers	24,6
Énergie	18,0
Matériaux	14,9
Produits industriels	9,2
Consommation discrétionnaire	8,2

Répartition des titres à revenu fixe

	% obligations
Obligations gouvernementales	38,2
Obligations de sociétés	42,1
Autres obligations	0,0
Hypothèques/MBS	2,2
Investissements à CT (espèces, autres)	17,5
Titres adossés à des actifs	0,0