

# DSF FPG – Actions canadiennes – Fidelity Frontière NordMD

**Catégorie de fonds**  
Actions canadiennes

**Rendement Morningstar**  
Supérieur à la moyenne

**Risque Morningstar**  
Inférieur à la moyenne

**Cote Morningstar<sup>MC</sup>**  
★★★★

## Objectif de placement

Obtenir une appréciation à long terme de son capital tout en mettant l'accent sur la conservation de ce dernier en investissant essentiellement dans des actions canadiennes.

## Analyse de la volatilité



## Meilleur rend 1 an

36,9%  
28-2-2009 au 28-2-2010

## Pire rend 1 an

-11,7%  
31-5-2011 au 31-5-2012

## Détails du fonds

Date de création	décembre 2008
Série 3 Investissement minimal \$	500
Série 5 Investissement minimal \$	500
Inv. suppl. min. \$	50
Actif total (millions \$)	39,0
Série 3 VLPP \$	13,20
Série 3 RFG %	3,57
Série 5 VLPP \$	13,79
Série 5 RFG %	3,21

## Frais supplémentaires

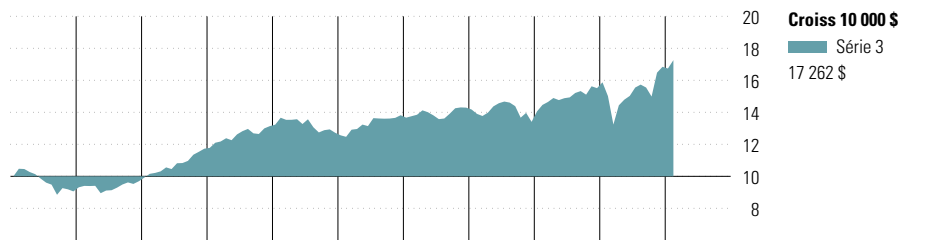
Nom	Frais
75/100i	0,55
100/100r	0,85
GRM	-
GRV GRV2	-

Société de gestion	Fidelity Investments Canada s.r.l
Site Web	desjardinsassurancevie.com

## Statistiques de risque et rendement

Alpha	0,49	3 ans
Bêta	0,75	
R-carré	94,49	
Écart-type	13,24	
Saisie à la hausse	79,97	
Saisie à la baisse	76,90	
Ratio d'information	-0,20	

## Analyse de rendement au 28 février 2021

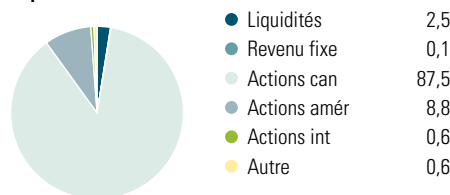


2011	2012	2013	2014	2015	2016	2017	2018	2019	2020	AAJ	Année civile
-9,4	7,0	21,0	12,0	-3,2	8,6	3,4	-6,2	15,7	8,6	2,5	Série 3
-8,9	7,4	21,4	12,5	-2,8	9,0	3,9	-5,9	16,1	9,0	2,5	Série 5

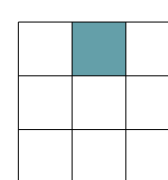
1 mois	3 mois	6 mois	1 an	3 ans	5 ans	10 ans	Depuis lanc.	Rendements mobiles %
3,1	4,8	9,7	15,0	7,5	6,7	5,1	8,3	Série 3
3,1	4,8	9,9	15,3	7,9	7,1	5,5	8,6	Série 5
3	2	2	1	1	2	1	—	Quartile
547	547	546	546	419	415	261	—	N <sup>bre</sup> de fonds dans la cat.

## Analyse du portefeuille au 28 février 2021

### Répartition d'actif



### Style des actions



Valeur Mixte Croiss

### Cap Boursière

Géante	37,9
Grande	34,5
Moyenne	20,5
Petite	4,8
Micro	2,3

### Dix avoirs principaux

	% actifs
Banque Royale du Canada	6,9
Banque Toront-Dominion	5,5
Shopify Inc A	3,7
Barrick Gold Corp	3,3
Suncor Energy Inc	2,9
Dollarama Inc	2,9
Brookfield Asset Managt A	2,8
Chemins de Fer Nationaux Canada	2,8
Alimentation Couche-Tard Inc Class B	2,6
Thomson Reuters Corp	2,5
% total des 10 avoirs principaux	35,9
Nombre total d'actions	117
Nombre total d'obligations	3
Nombre total d'autres avoirs	21
<b>Nombre total de titres</b>	<b>141</b>

### Secteurs boursiers mondiaux

	% actions
Services financiers	25,5
Technologie de l'information	13,3
Produits industriels	12,9
Matériaux	11,4
Énergie	8,9
Consommation discrétionnaire	8,8
Denrées de base	5,7
Services de communication	5,3
Services publics	5,2
Soins de la santé	1,6
Immobilier	1,4
Autres actifs	0,0

### Répartition géographique

	% actions
Canada	90,3
États-Unis	9,1
Inde	0,2
Royaume-Uni	0,1
Allemagne	0,1

# DSF FPG – Actions canadiennes – Fidelity Frontière NordMD

## Divulcation

### Notes

Série 5A  
75/75: S259  
75/100i: M259  
100/100r: L259

Série 5B  
75/75: S250  
75/100i: M250  
100/100r: L250

Série 5C  
75/75: S255  
75/100i: M255  
100/100r: L255

### Divulcation

Tout montant affecté à un FPG est investi aux risques du souscripteur et sa valeur peut augmenter ou diminuer. Le présent document ne constitue pas une description complète du DSF FPG – Actions canadiennes – Fidelity Frontière NordMD. Si vous désirez obtenir plus de renseignements au sujet de celui-ci, veuillez vous reporter au document Contrat et notice explicative relatif au Régime des fonds de placement garanti de Desjardins Sécurité financière - Helios le plus récent qui décrit,

entre autres, les caractéristiques du contrat, les garanties et les options relatives aux frais. Helios est une marque de commerce propriété de Desjardins Sécurité financière, compagnie d'assurance vie. Les Fonds de placement garanti DSF sont établis par Desjardins Sécurité financière, compagnie d'assurance vie. MD Fidelity Frontière Nord est une marque de commerce déposée de FMR Corp.