

# DSF FPG – Actions canadiennes – Fidelity Frontière NordMD

**Catégorie de fonds**  
Actions canadiennes

**Rendement Morningstar**  
Supérieur à la moyenne

**Risque Morningstar**  
Inférieur à la moyenne

**Cote Morningstar<sup>MC</sup>**  
★★★★

## Objectif de placement

Obtenir une appréciation à long terme de son capital tout en mettant l'accent sur la conservation de ce dernier en investissant essentiellement dans des actions canadiennes.

## Analyse de la volatilité



## Meilleur rend 1 an

36.4%

31-10-2020 au 31-10-2021

## Pire rend 1 an

-9.2%

31-3-2019 au 31-3-2020

## Détails du fonds

Date de création février 2014

Série 6 Investissement minimal \$ 1 000

Série 7 Investissement minimal \$ 250 000

Série 8 Investissement minimal \$ 1 000

Inv. suppl. min. \$ 500

Actif total (millions \$) 65,4

Série 6 VLPP \$ 10,68

Série 6 RFG % 2,93

Série 7 VLPP \$ 11,31

Série 7 RFG % 2,41

Série 8 VLPP \$ 9,32

Série 8 RFG % 2,61

## Frais supplémentaires

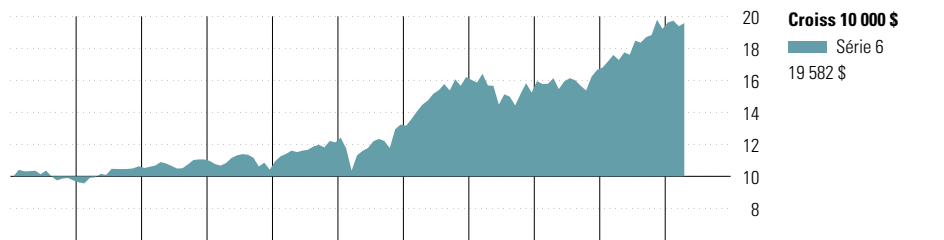
Nom	Frais
Helios2 – 75/100 i	0,65
Helios2 – 75/100 GRV	–
Helios2 – 100/100 i	1,35

Société de gestion Fidelity Investments Canada s.r.l.  
Site Web desjardinsassurancevie.com

## Statistiques de risque et rendement

	3 ans
Alpha	-1,32
Bêta	0,78
R-carré	96,07
Écart-type	10,67
Saisie à la hausse	74,11
Saisie à la baisse	74,60
Ratio d'information	-0,75

## Analyse de rendement au 30 avril 2025

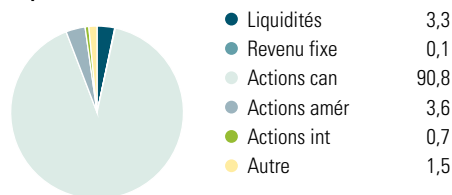


2015	2016	2017	2018	2019	2020	2021	2022	2023	2024	AAJ	Année civile
-2,6	9,1	4,0	-5,8	16,4	9,2	22,4	-6,0	9,3	15,4	1,9	Série 6
-2,1	9,8	4,7	-5,4	17,0	9,7	23,0	-5,4	9,9	16,0	2,0	Série 7
—	—	—	—	16,6	9,5	22,8	-5,8	9,7	15,8	1,9	Série 8

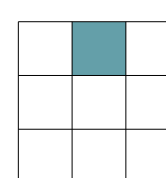
1 mois	3 mois	6 mois	1 an	3 ans	5 ans	10 ans	Depuis lanc.	Rendements mobiles %
1,0	-0,2	4,0	13,4	7,7	11,6	6,6	7,0	Série 6
1,0	-0,2	4,1	13,9	8,3	12,2	7,2	7,6	Série 7
1,0	-0,2	4,0	13,7	8,0	12,0	—	9,3	Série 8
1	1	1	3	2	2	1	—	Quartile
592	592	592	579	560	552	388	—	N <sup>b</sup> re de fonds dans la cat.

## Analyse du portefeuille au 30 avril 2025

### Répartition d'actif



### Style des actions



Valeur Mixte Croiss

### Cap Boursière

	%
Géante	32,2
Grande	38,2
Moyenne	22,9
Petite	5,1
Micro	1,6

### Dix avoirs principaux

	% actifs
Banque Toront-Dominion	5,2
Banque Royale du Canada	4,9
Agnico Eagle Mines Ltd	4,6
Fairfax Fin Hldgs Ltd Shs Subord.Vtg	4,1
Franco-Nevada Corp.	3,8
Intact Financial Corp	3,8
Alimentation Couche-Tard Inc	3,6
Shopify Act nomin subalt A	3,4
Constellation Software Inc	3,3
Groupe TMX	3,1
% total des 10 avoirs principaux	39,7

Nombre total d'actions	103
Nombre total d'obligations	5
Nombre total d'autres avoirs	18
<b>Nombre total de titres</b>	<b>126</b>

### Secteurs boursiers mondiaux

	% actions
Services financiers	28,5
Produits industriels	14,5
Énergie	12,9
Matériaux	12,0
Denrées de base	10,4
Technologie de l'information	9,6
Services publics	4,7
Services de communication	2,9
Consommation discrétionnaire	2,6
Soins de la santé	1,6
Immobilier	0,3
Autres actifs	0,0

### Répartition géographique

	% actions
Canada	95,5
États-Unis	3,8
France	0,7
Îles Caïmans	0,0

# DSF FPG – Actions canadiennes – Fidelity Frontière NordMD

## Divulgarion

### Notes

Série 6A

Helios2 – 75/75 : S256A

Helios2 – 75/100 i : M256A

Helios2 – 100/100 i : T256A

Série 6B

Helios2 – 75/75 : S256B

Helios2 – 75/100 i : M256B

Helios2 – 100/100 i : T256B

Série 6C

Helios2 – 75/75 : S256C

Helios2 – 75/100 i : M256C

Helios2 – 100/100 i : T256C

Série 6D

Helios2 – 75/75 : S256D

Helios2 – 75/100 i : M256D

Helios2 – 100/100 i : T256D

Série 6E

Helios2 – 75/75 : S256E

Helios2 – 75/100 i : M256E

Helios2 – 100/100 i : T256E

Série 7A

Helios2 – 75/75 : S257A

Helios2 – 75/100 i : M257A

Série 8A

Helios2 – 75/75 : S258A

Helios2 – 75/100 i : M258A

Helios2 – 100/100 i : T258A

Série 8B

Helios2 – 75/75 : S258B

Helios2 – 75/100 i : M258B

Helios2 – 100/100 i : T258B

Série 8C

Helios2 – 75/75 : S258C

Helios2 – 75/100 i : M258C

Helios2 – 100/100 i : T258C

Série 8D

Helios2 – 75/75 : S258D

Helios2 – 75/100 i : M258D

Helios2 – 100/100 i : T258D

Série 8E

Helios2 – 75/75 : S258E

Helios2 – 75/100 i : M258E

Helios2 – 100/100 i : T258E

### Divulgarion

Tout montant affecté à un FPG est investi aux risques du souscripteur et sa valeur peut augmenter ou diminuer. Le présent document ne constitue pas une description complète du DSF FPG – Actions canadiennes – Fidelity Frontière NordMD. Si vous désirez obtenir plus de renseignements au sujet de celui-ci, veuillez vous reporter au document Contrat et notice explicative relatif au Régime des fonds de placement garanti de Desjardins Sécurité financière - Helios2 le plus récent qui décrit, entre autres, les caractéristiques du contrat, les garanties, l'admissibilité à la Série 8 et les options

relatives aux frais. Helios2 est une marque de commerce propriété de Desjardins Sécurité financière, compagnie d'assurance vie. Fonds de placement garanti DSF est une marque de commerce déposée, propriété de Desjardins Sécurité financière, compagnie d'assurance vie. Les Fonds de placement garanti DSF sont établis par Desjardins Sécurité financière, compagnie d'assurance vie. DSF est l'acronyme de Desjardins Sécurité financière. MD Fidelity Frontière Nord est une marque déposée de FMR Corp.