

Fonds d'actions mondiales Fiera

Catégorie de fonds

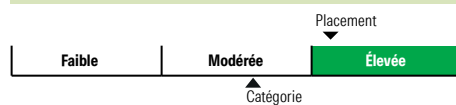
Actions mondiales

Informations générales

Code du fonds 207/607/807/T207
Fonds créé en juin 2011
Sous-jacent créé en octobre 2009
Actif total du fonds (M\$) 652,05
Actif sous-jacent (M\$) 10 181,02

Société de gestion Fiera Capital Corporation
Fonds sous-jacent Fiera Capital actions mondiales

Analyse de la volatilité



Objectif de placement

Le Fonds cherche à générer, sur une base annualisée, un rendement total dépassant de 1,75% le rendement de l'indice MSCI Mondial Net, sur des périodes mobiles de quatre ans.

Indice de référence

MSCI Monde Net

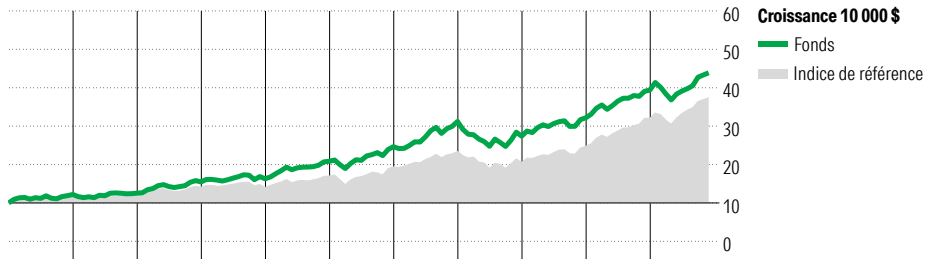
Stratégie d'investissement

Gestion active des placements dans le but d'offrir une appréciation du capital à long terme en investissant dans un portefeuille diversifié de titres mondiaux.

Note

Le fonds est présentement fermé aux nouveaux régimes.

Analyse de rendement au 31 octobre 2025



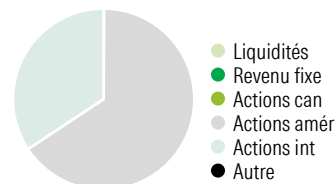
	2015	2016	2017	2018	2019	2020	2021	2022	2023	2024	AAJ	Quartile
	22,0	2,8	23,3	5,3	28,0	18,3	26,7	-12,3	17,5	22,4	11,5	Année civile
	18,9	3,8	14,4	-0,5	21,2	13,9	20,8	-12,2	20,5	29,4	16,7	au 31 octobre 2025
												Fonds %
												Indice %

Rendements annualisés (%)	1 mois	3 mois	1 an	2 ans	3 ans	4 ans	5 ans	10 ans
Fonds	2,7	10,4	16,2	21,0	18,6	10,6	14,5	14,2
Indice de référence	2,7	9,5	22,6	28,3	22,8	13,5	16,7	12,6

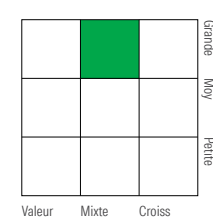
Divulgarion Les données ci-dessus représentent des rendements passés qui ne sont pas garants des rendements futurs. Ce sont des rendements bruts calculés après les frais d'exploitation du fonds, mais avant les frais d'investissement. Pour obtenir plus d'information, veuillez communiquer avec le Centre de contact avec la clientèle de Desjardins Assurances, au 1-888-513-8665.

Analyse du portefeuille au 31 octobre 2025

Répartition



Style des actions



Cap Boursière

Géante	50,0
Grande	29,6
Moyenne	20,4
Petite	0,0
Micro	0,0

Dix avoirs principaux

	% actifs
Microsoft Corp	8,2
Taiwan S'conductor Manuf CAAÉ	7,1
Alphabet Inc A	6,6
Moodys Corp	6,4
AutoZone Inc	5,8
Mastercard Inc Class A	5,5
CME Group Inc Class A	4,0
Keyence Corp	3,5
Oracle Corp	3,5
TJX Companies Inc	3,4
Nombre total de titres en portefeuille	3
Nombre total d'avoirs (participation)	35
Nombre total d'actions	32
Nombre total d'obligations	0

Cinq principaux pays

	% actifs
États-Unis	65,8
Suisse	8,7
Taiwan	7,1
Royaume-Uni	5,8
Japon	3,5

Secteurs boursiers mondiaux

	% actions
Services publics	0,0
Énergie	0,0
Services financiers	20,8
Matériaux	3,2
Consommation discrétionnaire	18,2
Denrées de base	7,0
Services de communication	6,6
Produits industriels	11,9
Soins de la santé	7,1
Technologie de l'information	25,1
Immobilier	0,0
Autres actifs	0,0