

Fonds Desjardins actions canadiennes petite capitalisation (Fiera)

Catégorie de fonds

Actions de PME canadiennes

Informations générales

Code du fonds 208/608
Fonds créé en juin 2011
Sous-jacent créé en décembre 1993
Actif total du fonds (M\$) 33,46
Actif sous-jacent (M\$) 232,58

Société de gestion Desjardins Société de placement inc.
Fonds sous-jacent Desjardins actions can petite cap

Analyse de la volatilité

Placement		
Faible	Moderée	Élevée
Catégorie		

Objectif de placement

Ce Fonds vise un rendement annualisé supérieur d'au moins 2,50 % à celui de l'indice S&P/TSX petite capitalisation, sur des périodes mobiles de quatre ans.

Indice de référence

S&P/TSX à petite capitalisation

Stratégie d'investissement

Ce Fonds, géré activement, vise à offrir une croissance à long terme du capital en investissant dans un portefeuille d'actions de sociétés canadiennes à petite et moyenne capitalisation. Le gestionnaire favorise un style de gestion croissance à prix raisonnable qui repose sur une approche ascendante. Le gestionnaire s'attarde sur la qualité de l'équipe de direction, le potentiel de rendement sur capitaux propres et une forte croissance des bénéfices et des flux de trésorerie à long terme, et recherche des titres dont l'évaluation est attrayante.

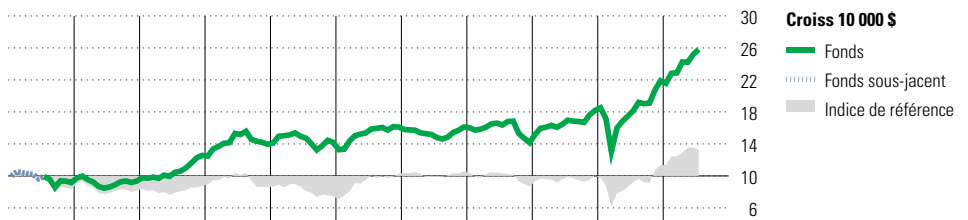
Note

La firme Desjardins Société de placement inc. gère ce fonds depuis le 13 juillet 2016. Entre juin 2011 et juillet 2016, le fonds était géré par la firme Corporation Fiera Capital.

Les rendements du fonds sous-jacent sont nets. Ils sont calculés après les frais d'exploitation et les honoraires de gestion du fonds.

Sous-conseiller en valeur :
Corporation Fiera Capital

Analyse de rendement au 31 juillet 2021



	2011	2012	2013	2014	2015	2016	2017	2018	2019	2020	AAJ	Quartile
Fonds	-8,6	2,0	34,3	11,0	1,8	13,5	0,1	-12,2	28,5	20,4	17,9	Année civile
Fonds sous-jacent	-16,4	-2,2	7,6	-2,3	-13,3	38,5	2,8	-18,2	15,8	12,9	16,6	au 31 juillet 2021
Indice de référence												Fonds %
												Indice %

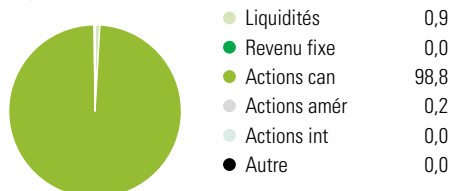
Rendements annualisés (%)	3 mois	1 an	2 ans	3 ans	4 ans	5 ans	10 ans
Fonds	6,5	42,3	23,4	16,4	14,9	10,2	10,0
Indice de référence	2,0	43,0	15,7	8,6	7,5	5,6	3,2

Performance du fonds sous-jacent

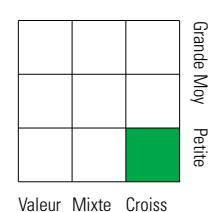
Divulgence Les données ci-dessus représentent des rendements passés qui ne sont pas garants des rendements futurs. Ce sont des rendements bruts calculés après les frais d'exploitation du fonds, mais avant les frais d'investissement. Pour obtenir plus d'information, veuillez communiquer avec le Centre de contact avec la clientèle de Desjardins Assurances, au 1-888-513-8665.

Analyse du portefeuille au 31 juillet 2021

Répartition



Style des actions



Cap Boursière

Cap Boursière	%
Géante	0,0
Grande	0,0
Moyenne	42,1
Petite	52,7
Micro	5,2

Dix avoirs principaux

Dix avoirs principaux	% actifs
ATS Automation Tooling Systems Inc	3,5
Boyd Group Services Inc Act ordinaires	3,5
Colliers International Group Inc	3,2
Aritzia Inc	3,1
Equitable Group Inc	3,0
Premium Brands Hldgs	2,8
Park Lawn Corp	2,6
Cargojet Inc	2,6
Ero Copper Corp	2,6
StorageVault Canada Inc	2,4
Nombre total de titres en portefeuille	3
Nombre total d'avoirs (participation)	72
Nombre total d'actions	67
Nombre total d'obligations	0

Cinq principaux pays

Cinq principaux pays	% actifs
Canada	99,8
États-Unis	0,2

Secteurs boursiers mondiaux

Secteurs boursiers mondiaux	% actions
Services publics	1,2
Énergie	9,7
Services financiers	10,8
Matériaux	15,0
Consommation discrétionnaire	9,4
Denrées de base	4,2
Services de communication	0,9
Produits industriels	21,6
Soins de la santé	3,7
Technologie de l'information	10,5
Immobilier	13,2
Autres actifs	0,0