

# Fonds équilibré Jarislowsky Fraser

## Catégorie de fonds

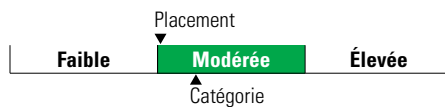
Équilibrés canadiens d'actions

## Informations générales

Code du fonds	210/610
Fonds créé en	février 2002
Sous-jacent créé en	avril 1997
Actif total du fonds (M\$)	247,26
Actif sous-jacent (M\$)	2 100,90

Société de gestion	Jarislowsky Fraser Ltd
Fonds sous-jacent	Jarislowsky équilibré

## Analyse de la volatilité



## Objectif de placement

### Objectif de placement

Ce fonds vise un rendement annualisé supérieur à celui de la combinaison d'indices de référence indiquée ci-dessous sur des périodes mobiles de quatre ans.

### Indice de référence

30 % S&P/TSX, 12,5 % S&P 500, 12,5 % MSCI EAO net, 37,5 % Obligataire universel FTSE Canada, 5 % Bons du Trésor à 91 jours FTSE Canada, 2,5 % MSCI marchés émergents net

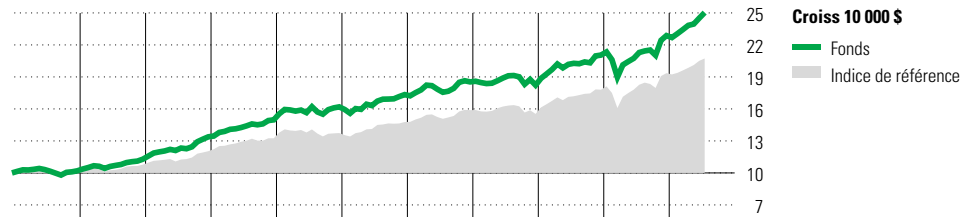
## Stratégie d'investissement

Gestion active des placements dans le but d'ajouter de la valeur grâce à la répartition des actifs à long terme plutôt qu'en utilisant l'arbitrage à court terme en investissant dans un portefeuille diversifié de titres à revenu fixe et d'actions canadiennes et étrangères. Le Fonds vise une croissance à long terme à un prix raisonnable en investissant dans des actions. Les titres à revenu fixe visent à générer un revenu régulier conformément à l'objectif de préservation du capital.

## Note

L'indice de référence a été modifié pour la dernière fois le 01 janvier 2018.

## Analyse de rendement au 31 juillet 2021



											Quartile	
2011	2012	2013	2014	2015	2016	2017	2018	2019	2020	AAJ	Année civile	
2,0	10,7	18,6	11,9	8,1	7,1	6,9	-1,6	15,5	8,7	9,4	au 31 juillet 2021	
0,5	7,2	11,7	10,1	3,7	7,5	7,5	-2,2	14,6	8,7	7,1	Fonds %	
											Indice %	

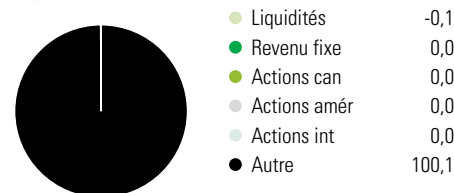
Rendements annualisés (%)	3 mois	1 an	2 ans	3 ans	4 ans	5 ans	10 ans
Fonds		5,0	17,6	11,1	9,4	9,3	9,4
Indice de référence		4,4	13,5	9,8	8,3	8,3	7,5

Performance du fonds sous-jacent

**Divulgarion** Les données ci-dessus représentent des rendements passés qui ne sont pas garants des rendements futurs. Ce sont des rendements bruts calculés après les frais d'exploitation du fonds, mais avant les frais d'investissement. Pour obtenir plus d'information, veuillez communiquer avec le Centre de contact avec la clientèle de Desjardins Assurances, au 1-888-513-8665.

## Analyse du portefeuille au 31 juillet 2021

### Répartition



### Dix avoirs principaux

Avoir	% actifs
Brookfield Asset Managt A	2,1
Chemins de Fer Nationaux Canada	2,0
Banque de Nouvelle-Écosse	1,8
Microsoft Corp	1,7
Shopify Inc A	1,6
Open Text Corp	1,4
Alimentation Couche-Tard Inc Class B	1,3
Financière Manuvie	1,2
Fid du Cda p l'habit 1-1, 95% 15-12-2025	1,2
Thomson Reuters Corp	1,2
Nombre total de titres en portefeuille	3
Nombre total d'avoirs (participation)	271
Nombre total d'actions	154
Nombre total d'obligations	99

### Secteurs boursiers mondiaux

Secteur	% actions
Services publics	0,0
Énergie	0,0
Services financiers	0,0
Matériaux	0,0
Consommation discrétionnaire	0,0
Denrées de base	0,0
Services de communication	0,0
Produits industriels	0,0
Soins de la santé	0,0
Technologie de l'information	0,0
Immobilier	0,0
Autres actifs	100,0

### Répartition des titres à revenu fixe

Catégorie	% obligations
Obligations gouvernementales	0,0
Obligations de sociétés	0,0
Autres obligations	0,0
Titres adossés à des hypothèques	0,0
Investissements à CT (espèces, autres)	-0,1
Titres adossés à des actifs	0,0