

# Fonds d'actions canadiennes de base Fidelity

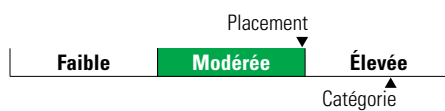
**Catégorie de fonds**  
Actions canadiennes

## Informations générales

Code du fonds 231  
Fonds créé en février 1997  
Sous-jacent créé en octobre 2020  
Actif total du fonds (M\$) 28,42  
Actif sous-jacent (M\$) 5 681,14

Société de gestion Fidelity Investments Canada s.r.l.  
Fonds sous-jacent Fidelity Canadian Core Equity Institutional Trust, Series IP

## Analyse de la volatilité



## Objectif de placement

Le fonds vise un rendement annualisé supérieur à celui de l'indice S&P/TSX plafonné sur des périodes mobiles de quatre ans.

## Indice de référence

S&P/TSX plafonné

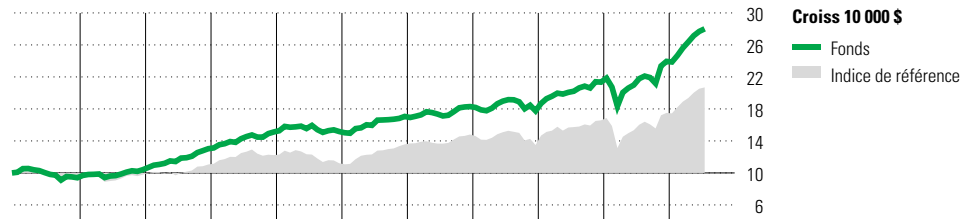
## Stratégie d'investissement

Ce fonds, géré activement, vise à offrir un rendement supérieur provenant principalement de l'appréciation du capital à long terme en investissant dans un portefeuille diversifié d'actions de sociétés canadiennes de toutes capitalisations. Le gestionnaire du fonds met l'emphase sur l'ajout de valeur à travers la sélection de titres, tout en gardant des caractéristiques de style et des allocations sectorielles similaires à celles de l'indice de référence.

## Note

Le nom du fonds a été changé le 23 avril 2021 suite à un remplacement du fonds sous-jacent qui était aussi géré par Fidelity Investments.

## Analyse de rendement au 31 juillet 2021



	2011	2012	2013	2014	2015	2016	2017	2018	2019	2020	AAJ	Quartile
Fonds %	-6,0	10,8	25,2	16,1	0,4	12,4	7,2	-2,9	20,2	12,2	17,0	Année civile
Indice %	-8,7	7,2	13,0	10,6	-8,3	21,1	9,1	-8,9	22,9	5,6	18,2	au 31 juillet 2021

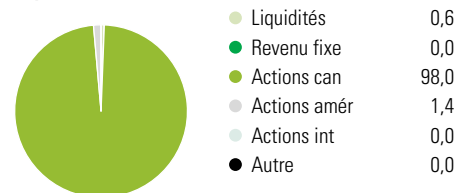
Rendements annualisés (%)	3 mois	1 an	2 ans	3 ans	4 ans	5 ans	10 ans
Fonds	6,2	28,6	17,7	13,5	13,1	11,0	11,1
Indice de référence	6,9	29,1	14,7	10,7	10,9	10,1	7,8

Performance du fonds sous-jacent

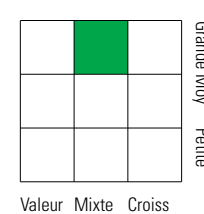
**Divulgence** Les données ci-dessus représentent des rendements passés qui ne sont pas garants des rendements futurs. Ce sont des rendements bruts calculés après les frais d'exploitation du fonds, mais avant les frais d'investissement. Pour obtenir plus d'information, veuillez communiquer avec le Centre de contact avec la clientèle de Desjardins Assurances, au 1-888-513-8665.

## Analyse du portefeuille au 31 juillet 2021

### Répartition



### Style des actions



### Cap Boursière

	%
Géante	49,7
Grande	34,4
Moyenne	14,8
Petite	1,1
Micro	0,0

### Dix avoirs principaux

	% actifs
Banque Royale du Canada	8,5
Banque Toront-Dominion	6,8
Chemin de Fer Canadien Pacifique Limitée	5,6
Brookfield Asset Managt A	5,0
Shopify Inc A	4,4
Canadian Natural Resources	3,6
Banque de Nouvelle-Écosse	3,6
Financière Sun Life Inc	3,0
Suncor Energy Inc	3,0
Franco-Nevada Corp.	3,0
Nombre total de titres en portefeuille	3
Nombre total d'avoirs (participation)	85
Nombre total d'actions	81
Nombre total d'obligations	0

### Cinq principaux pays

	% actifs
Canada	98,6
États-Unis	1,4

### Secteurs boursiers mondiaux

	% actions
Services publics	2,6
Énergie	12,1
Services financiers	34,1
Matériaux	12,7
Consommation discrétionnaire	5,8
Denrées de base	3,0
Services de communication	4,0
Produits industriels	13,3
Soins de la santé	0,0
Technologie de l'information	10,0
Immobilier	2,3
Autres actifs	0,0