

Fonds d'actions canadiennes toutes capitalisations Triasima

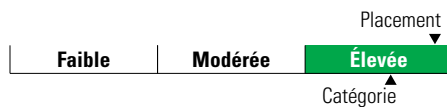
Catégorie de fonds
Actions canadiennes

Informations générales

Code du fonds 238/638
Fonds créé en mars 2014
Sous-jacent créé en octobre 2009
Actif total du fonds (M\$) 7,89
Actif sous-jacent (M\$) 186,33

Société de gestion Triasima Portfolio Management Inc
Fonds sous-jacent Triasima act canadiennes toutes cap F

Analyse de la volatilité



Objectif de placement

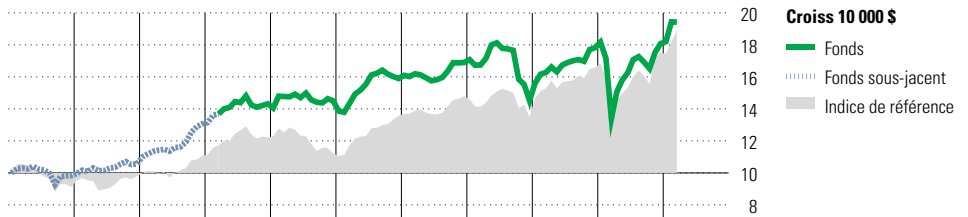
Ce fonds vise un rendement annualisé supérieur à celui de l'indice S&P/TSX, sur des périodes mobiles de quatre ans.

Indice de référence
S&P/TSX

Stratégie d'investissement

Ce fonds, géré activement, vise à procurer une appréciation du capital à long terme en investissant dans un portefeuille d'actions ordinaires et d'unités de fiducies de revenu de sociétés canadiennes. La stratégie du fonds met l'emphase sur la croissance du capital à travers un mandat de gestion flexible combinant des titres d'entreprises de petite, moyenne et grande capitalisation boursière.

Analyse de rendement au 31 mars 2021



	2011	2012	2013	2014	2015	2016	2017	2018	2019	2020	AAJ	Quartile
Fonds	-1,7	7,5	23,7	9,6	1,3	9,6	6,3	-14,1	22,8	1,4	7,4	Quartile
Fonds sous-jacent	-8,7	7,2	13,0	10,6	-8,3	21,1	9,1	-8,9	22,9	5,6	8,1	Quartile

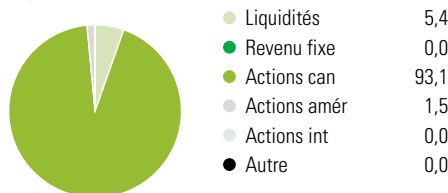
Rendements annualisés (%)	3 mois	1 an	2 ans	3 ans	4 ans	5 ans	10 ans
Fonds	7,4	45,0	9,2	5,1	4,7	6,2	6,5
Indice de référence	8,1	44,2	11,2	10,2	8,0	10,1	6,0

Performance du fonds sous-jacent

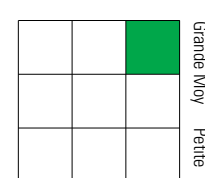
Divulgence Les données ci-dessus représentent des rendements passés qui ne sont pas garants des rendements futurs. Ce sont des rendements bruts calculés après les frais d'exploitation du fonds, mais avant les frais d'investissement. Pour obtenir plus d'information, veuillez communiquer avec le Centre de contact avec la clientèle de Desjardins Assurances, au 1-888-513-8665.

Analyse du portefeuille au 31 mars 2021

Répartition



Style des actions



Valeur Mixte Croiss

Cap Boursière

Cap Boursière	%
Géante	34,9
Grande	15,5
Moyenne	34,7
Petite	14,9
Micro	0,0

Dix avoirs principaux

Dix avoirs principaux	% actifs
Banque Royale du Canada	7,6
Shopify Inc A	7,4
Chemin de Fer Canadien Pacifique Limitée	3,7
Banque de Montréal	3,5
Banque Can. Impériale de Commerce	3,4
Banque Toront-Dominion	3,0
First Quantum Minerals	2,6
Ballard Power Systems Inc	2,3
Lundin Mining Corp	2,2
Tourmaline Oil Corp	2,2
Nombre total de titres en portefeuille	3
Nombre total d'avoirs (participation)	69
Nombre total d'actions	63
Nombre total d'obligations	0

Cinq principaux pays

Cinq principaux pays	% actifs
Canada	98,4
États-Unis	1,6

Secteurs boursiers mondiaux

Secteurs boursiers mondiaux	% actions
Services publics	6,9
Énergie	7,7
Services financiers	27,8
Matériaux	17,9
Consommation discrétionnaire	5,5
Denrées de base	2,4
Services de communication	0,0
Produits industriels	16,3
Soins de la santé	0,6
Technologie de l'information	11,7
Immobilier	3,3
Autres actifs	0,0