

Fonds DSF BlackRock® indiciel MSCI monde tous pays

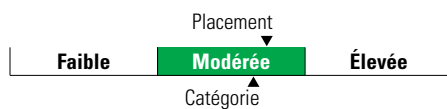
Catégorie de fonds
Actions mondiales

Informations générales

Code du fonds 244/644/844/T244
Fonds créé en mai 2011
Sous-jacent créé en septembre 2007
Actif total du fonds (M\$) 133,03
Actif sous-jacent (M\$) 1 960,71

Société de gestion Gestion d'actifs BlackRock Canada Ltée
Fonds sous-jacent BlackRock CAD indiciel MSCI ACWI ex-Can

Analyse de la volatilité



Objectif de placement

Ce fonds vise à reproduire le plus fidèlement possible le rendement annualisé de l'indice MSCI monde tous pays excluant le Canada net, calculé en dollars canadiens, sur des périodes mobiles de quatre ans.

Indice de référence

MSCI monde tous pays ex. Canada net

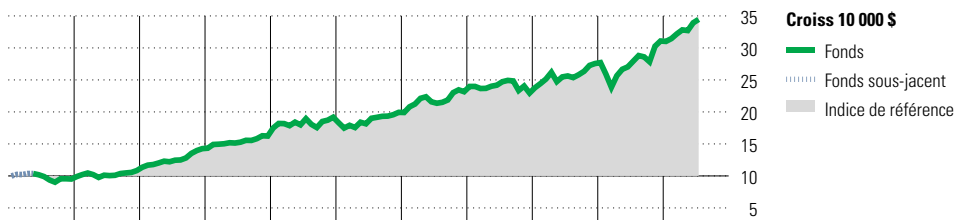
Stratégie d'investissement

Gestion passive des placements dans le but d'offrir un rendement provenant principalement de l'appréciation du capital à long terme en investissant dans un portefeuille largement diversifié de titres de compagnies situées partout dans le monde incluant les pays émergents.

Note

BlackRock® est une marque de commerce déposée de BlackRock, Inc. Utilisation sous licence.

Analyse de rendement au 31 juillet 2021



	2011	2012	2013	2014	2015	2016	2017	2018	2019	2020	AAJ	Quartile
	-4,6	13,9	31,6	13,8	18,2	4,0	16,2	-0,9	20,1	12,8	10,9	Année civile
	-4,8	13,9	31,9	13,7	18,1	3,7	16,1	-1,0	20,2	14,5	10,6	au 31 juillet 2021
												Fonds %
												Indice %

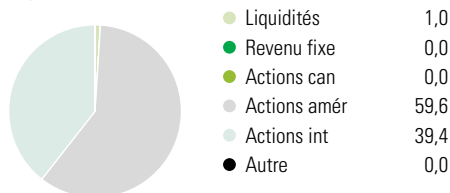
Rendements annualisés (%)	3 mois	1 an	2 ans	3 ans	4 ans	5 ans	10 ans
Fonds	5,0	23,4	16,0	11,7	12,7	12,6	13,3
Indice de référence	5,1	24,0	16,6	12,2	13,1	12,9	13,4

Performance du fonds sous-jacent

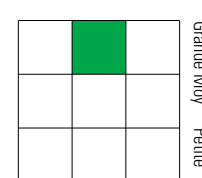
Divulgarion Les données ci-dessus représentent des rendements passés qui ne sont pas garants des rendements futurs. Ce sont des rendements bruts calculés après les frais d'exploitation du fonds, mais avant les frais d'investissement. Pour obtenir plus d'information, veuillez communiquer avec le Centre de contact avec la clientèle de Desjardins Assurances, au 1-888-513-8665.

Analyse du portefeuille au 31 juillet 2021

Répartition



Style des actions



Cap Boursière

	%
Géante	50,4
Grande	36,0
Moyenne	13,4
Petite	0,1
Micro	0,0

Dix avoirs principaux

	% actifs
Apple Inc	3,7
Microsoft Corp	3,5
Amazon.com Inc	2,3
Facebook Inc Class A	1,4
Alphabet Inc A	1,3
Alphabet Inc Class C	1,2
Tesla Inc	0,9
Berkshire Hathaway Inc Class B	0,9
NVIDIA Corp	0,8
Taiwan Semiconductor Manufacturing	0,8
Nombre total de titres en portefeuille	3
Nombre total d'avoirs (participation)	2 616
Nombre total d'actions	2 578
Nombre total d'obligations	1

Cinq principaux pays

	% actifs
États-Unis	60,2
Japon	6,1
Chine	4,7
Royaume-Uni	4,0
Suisse	2,8

Secteurs boursiers mondiaux

	% actions
Services publics	2,6
Énergie	3,2
Services financiers	13,7
Matériaux	4,9
Consommation discrétionnaire	13,0
Denrées de base	7,0
Services de communication	9,5
Produits industriels	9,9
Soins de la santé	11,8
Technologie de l'information	21,8
Immobilier	2,6
Autres actifs	0,0