

# Fonds DSF BlackRock® indiciel obligations univers

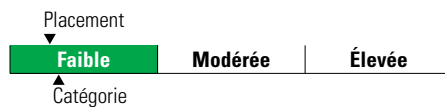
**Catégorie de fonds**  
Revenu fixe canadien

## Informations générales

Code du fonds 248/648/T248  
Fonds créé en janvier 2003  
Sous-jacent créé en octobre 1999  
Actif total du fonds (M\$) 329,15  
Actif sous-jacent (M\$) 16 369,69

Société de gestion Gestion d'actifs BlackRock Canada Ltée  
Fonds sous-jacent BlackRock Cda indiciel oblig. univers D

## Analyse de la volatilité



## Objectif de placement

Ce fonds vise à reproduire le plus fidèlement possible le rendement annualisé de l'indice Obligataire universel FTSE Canada.

## Indice de référence

Obligataire universel FTSE Canada

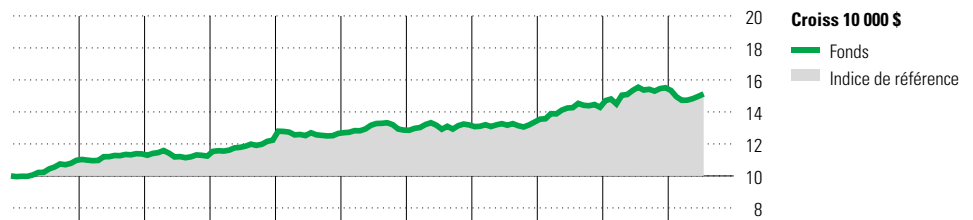
## Stratégie d'investissement

Gestion passive des placements dans le but d'offrir un rendement réel modéré provenant principalement du revenu en investissant dans un portefeuille diversifié de titres de créances canadiens. Le Fonds n'investit que dans des titres de premier ordre.

## Note

BlackRock® est une marque de commerce déposée de BlackRock, Inc. Utilisation sous licence.

## Analyse de rendement au 31 juillet 2021



											Quartile	
2011	2012	2013	2014	2015	2016	2017	2018	2019	2020	AAJ	Année civile	
9,7	3,7	-1,2	8,8	3,5	1,7	2,5	1,4	6,9	8,6	-2,5	au 31 juillet 2021	
9,7	3,6	-1,2	8,8	3,5	1,7	2,5	1,4	6,9	8,7	-2,5	Fonds %	
											Indice %	

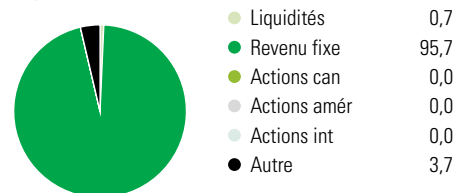
Rendements annualisés (%)	3 mois	1 an	2 ans	3 ans	4 ans	5 ans	10 ans
Fonds	2,6	-2,7	3,0	4,7	4,0	2,6	3,8
Indice de référence	2,6	-2,7	3,0	4,8	4,1	2,7	3,8

Performance du fonds sous-jacent

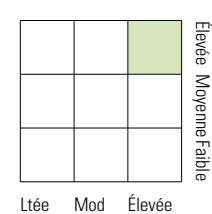
**Divulgence** Les données ci-dessus représentent des rendements passés qui ne sont pas garants des rendements futurs. Ce sont des rendements bruts calculés après les frais d'exploitation du fonds, mais avant les frais d'investissement. Pour obtenir plus d'information, veuillez communiquer avec le Centre de contact avec la clientèle de Desjardins Assurances, au 1-888-513-8665.

## Analyse du portefeuille au 31 juillet 2021

### Répartition



### Style du revenu fixe



### Qualité du crédit

	%
Élevée	72,6
Moyenne	26,9
Faible	0,4
s. o.	0,1

### Dix avoirs principaux

	% actifs
Canada 2% 01-12-2051	1,6
Canada 1, 25% 01-06-2030	1,3
Canada 0, 5% 01-09-2025	1,2
Canada 0, 5% 01-12-2030	1,2
Canada 1% 01-09-2022	1,1
Canada 1, 5% 01-06-2031	1,0
Ontario 2, 9% 02-06-2049	0,9
Gouv du Canada 2, 75% 01-12-2048	0,9
Prov de Québec 3, 5% 01-12-2048	0,9
Canada 2% 01-09-2023	0,9
Nombre total de titres en portefeuille	3
Nombre total d'avoirs (participation)	1 456
Nombre total d'actions	0
Nombre total d'obligations	1 399

### Cinq principaux pays

	% actifs
Canada	98,3
Autre	0,9
États-Unis	0,4
Allemagne	0,3
Royaume-Uni	0,1

### Répartition des titres à revenu fixe

	% obligations
Obligations gouvernementales	72,7
Obligations de sociétés	26,3
Autres obligations	0,0
Titres adossés à des hypothèques	0,0
Investissements à CT (espèces, autres)	0,7
Titres adossés à des actifs	0,3