

# Fonds d'obligations à long terme Fiera

## Catégorie de fonds

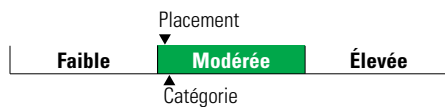
Revenu fixe canadien à long terme

## Informations générales

Code du fonds 249/649  
Fonds créé en janvier 2003  
Sous-jacent créé en juillet 2010  
Actif total du fonds (M\$) 84,63  
Actif sous-jacent (M\$) 658,96

Société de gestion Fiera Capital Corporation  
Fonds sous-jacent Fiera Capital oblig gest activ long term

## Analyse de la volatilité



## Objectif de placement

Ce fonds vise un rendement annualisé supérieur de 0,30 % à celui de l'indice Obligataire global à long terme FTSE Canada, sur des périodes mobiles de quatre ans.

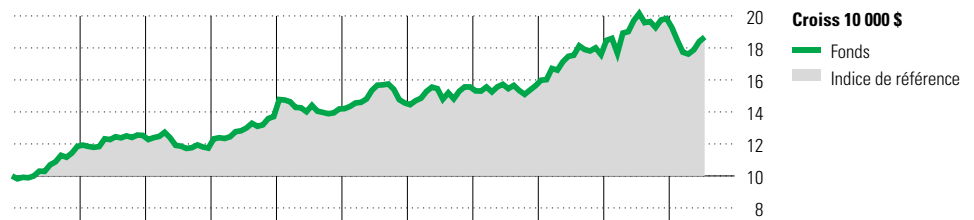
## Indice de référence

Obligataire global à long terme FTSE Canada

## Stratégie d'investissement

Gestion active des placements dans le but d'offrir un rendement modéré provenant du revenu, en investissant principalement dans des obligations canadiennes gouvernementales et corporatives ayant une échéance supérieure à 10 ans. Le choix des titres de crédit et leur poids relatif vis-à-vis de l'indice occupe une place primordiale dans la stratégie de ce Fonds. La variation de la durée en fonction des prévisions de taux est un autre outil important stratégique pour ce mandat.

## Analyse de rendement au 31 juillet 2021



											Quartile	
2011	2012	2013	2014	2015	2016	2017	2018	2019	2020	AAJ	Année civile	
18,5	5,8	-6,3	16,8	3,5	2,7	6,9	0,5	12,4	12,9	-5,9	au 31 juillet 2021	
18,1	5,2	-6,2	17,5	3,8	2,5	7,0	0,3	12,7	11,9	-5,9	Fonds %	
											Indice %	

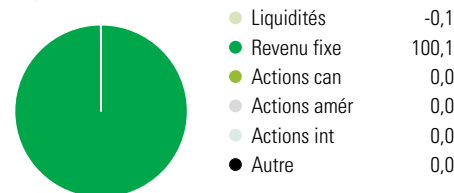
Rendements annualisés (%)	3 mois	1 an	2 ans	3 ans	4 ans	5 ans	10 ans
Fonds	6,0	-7,3	3,2	6,5	6,0	3,6	5,7
Indice de référence	5,8	-7,7	2,7	6,2	5,8	3,4	5,7

Performance du fonds sous-jacent

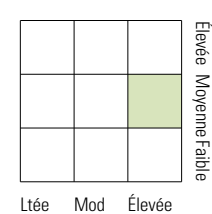
**Divulgarion** Les données ci-dessus représentent des rendements passés qui ne sont pas garants des rendements futurs. Ce sont des rendements bruts calculés après les frais d'exploitation du fonds, mais avant les frais d'investissement. Pour obtenir plus d'information, veuillez communiquer avec le Centre de contact avec la clientèle de Desjardins Assurances, au 1-888-513-8665.

## Analyse du portefeuille au 31 juillet 2021

### Répartition



### Style du revenu fixe



Qualité du crédit	%
Élevée	64,3
Moyenne	33,1
Faible	0,0
s. o.	2,6

### Dix avoirs principaux

	% actifs
Ontario 4, 65% 02-06-2041	17,8
Canada 2% 01-12-2051	7,4
Province de Québec 3, 1% 01-12-2051	5,8
Ontario 2, 65% 02-12-2050	5,6
Alberta 3, 1% 01-06-2050	5,3
Canada 5, 75% 01-06-2033	2,8
Royal Office Finance 5, 21% 12-11-2037	2,1
Musktrat Falls/Labrad 3, 83% 01-12-2048	1,7
Saskatchewan 3, 1% 02-06-2050	1,5
TCHC Issuer Trust 5, 4% 22-02-2040	1,5
Nombre total de titres en portefeuille	3
Nombre total d'avoirs (participation)	170
Nombre total d'actions	0
Nombre total d'obligations	167

### Cinq principaux pays

	% actifs
Canada	100,0

### Répartition des titres à revenu fixe

	% obligations
Obligations gouvernementales	65,3
Obligations de sociétés	34,8
Autres obligations	0,0
Titres adossés à des hypothèques	0,0
Investissements à CT (espèces, autres)	-0,1
Titres adossés à des actifs	0,0