

Fonds d'actions canadiennes Jarislowsky Fraser

Catégorie de fonds
Actions canadiennes

Informations générales

Code du fonds 252/652
Fonds créé en janvier 2003
Sous-jacent créé en avril 1997
Actif total du fonds (M\$) 229,07
Actif sous-jacent (M\$) 5 708,00

Société de gestion Jarislowsky Fraser Ltd
Fonds sous-jacent Jarislowsky actions canadiennes

Analyse de la volatilité



Objectif de placement

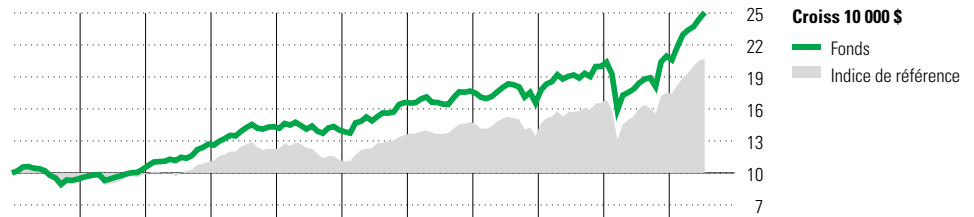
Le Fonds vise un rendement annualisé supérieur à celui de l'indice S&P/TSX sur des périodes mobiles de quatre ans.

Indice de référence
S&P/TSX

Stratégie d'investissement

Gestion active des placements dans le but d'offrir une appréciation du capital tout en réduisant le niveau de risque en investissant dans un portefeuille diversifié d'actions canadiennes. Le style du Fonds est axé sur l'achat, à un prix raisonnable, de titres ayant un potentiel de croissance à long terme.

Analyse de rendement au 31 juillet 2021



											Quartile	
2011	2012	2013	2014	2015	2016	2017	2018	2019	2020	AAJ	Année civile	
-5,9	10,0	22,7	12,8	-2,2	18,4	6,4	-6,3	20,6	4,8	19,6	au 31 juillet 2021	
-8,7	7,2	13,0	10,6	-8,3	21,1	9,1	-8,9	22,9	5,6	18,2	Fonds %	
											Indice %	

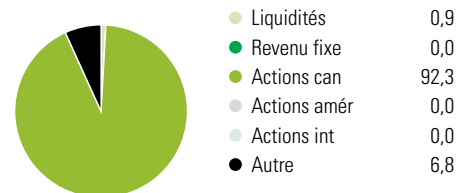
Rendements annualisés (%)	3 mois	1 an	2 ans	3 ans	4 ans	5 ans	10 ans
Fonds	7,0	35,9	14,3	10,9	11,1	10,4	9,9
Indice de référence	6,9	29,1	14,7	10,7	10,9	10,1	7,8

Performance du fonds sous-jacent

Divulgence Les données ci-dessus représentent des rendements passés qui ne sont pas garants des rendements futurs. Ce sont des rendements bruts calculés après les frais d'exploitation du fonds, mais avant les frais d'investissement. Pour obtenir plus d'information, veuillez communiquer avec le Centre de contact avec la clientèle de Desjardins Assurances, au 1-888-513-8665.

Analyse du portefeuille au 31 juillet 2021

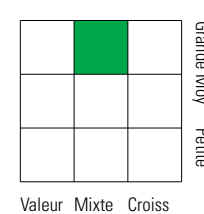
Répartition



Dix avoirs principaux

	% actifs
Fds d'act spéc Jarislowsky	6,8
Chemins de Fer Nationaux Canada	6,0
Brookfield Asset Managt A	6,0
Banque de Nouvelle-Écosse	5,1
Shopify Inc A	4,7
Open Text Corp	4,0
Financière Manuvie	3,9
Magna International Inc Class A	3,8
Nutrien Ltd	3,6
Alimentation Couche-Tard Inc Class B	3,6
Nombre total de titres en portefeuille	3
Nombre total d'avoirs (participation)	38
Nombre total d'actions	34
Nombre total d'obligations	0

Style des actions



Valeur Mixte Croiss

Cap Boursière

	%
Géante	35,8
Grande	37,9
Moyenne	25,2
Petite	1,1
Micro	0,0

Cinq principaux pays

	% actifs
Canada	100,0

Secteurs boursiers mondiaux

	% actions
Services publics	0,0
Énergie	2,3
Services financiers	25,6
Matériaux	10,1
Consommation discrétionnaire	10,6
Denrées de base	11,2
Services de communication	0,0
Produits industriels	24,4
Soins de la santé	0,0
Technologie de l'information	14,7
Immobilier	1,0
Autres actifs	0,0