

# Fonds DSF BlackRock® indiciel actions canadiennes

**Catégorie de fonds**  
Actions canadiennes

## Informations générales

Code du fonds 253/653/853/T253  
Fonds créé en janvier 2003  
Sous-jacent créé en octobre 1999  
Actif total du fonds (M\$) 189,96  
Actif sous-jacent (M\$) 8 890,84

Société de gestion Gestion d'actifs BlackRock Canada Ltée  
Fonds sous-jacent BlackRock indiciel actions canadiennes D

## Analyse de la volatilité



## Objectif de placement

Ce fonds vise à reproduire le plus fidèlement possible le rendement annualisé de l'indice composé S&P/TSX plafonné.

## Indice de référence

S&P/TSX plafonné

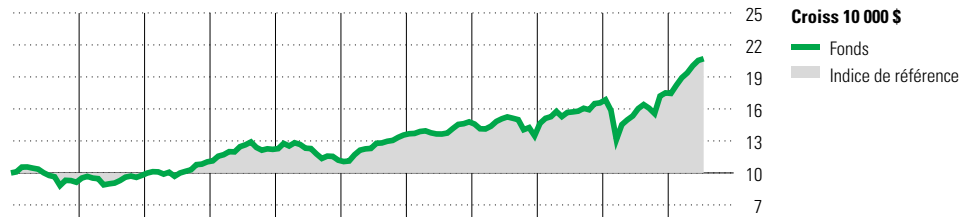
## Stratégie d'investissement

Gestion passive des placements dans le but d'offrir un rendement provenant principalement de l'appréciation du capital en investissant dans un portefeuille largement diversifié de titres de participation canadiens.

## Note

BlackRock® est une marque de commerce déposée de BlackRock, Inc. Utilisation sous licence.

## Analyse de rendement au 31 juillet 2021



	2011	2012	2013	2014	2015	2016	2017	2018	2019	2020	AAJ	Quartile
Fonds	-8,8	7,1	13,0	10,6	-8,3	21,1	9,1	-8,8	22,9	5,7	18,3	Année civile
Indice de référence	-8,7	7,2	13,0	10,6	-8,3	21,1	9,1	-8,9	22,9	5,6	18,2	au 31 juillet 2021
												Fonds %
												Indice %

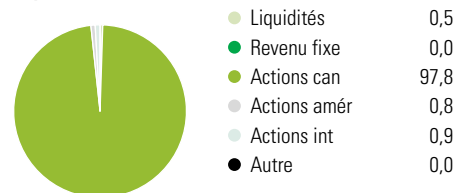
Rendements annualisés (%)	3 mois	1 an	2 ans	3 ans	4 ans	5 ans	10 ans
Fonds	6,9	29,2	14,8	10,7	11,0	10,1	7,8
Indice de référence	6,9	29,1	14,7	10,7	10,9	10,1	7,8

Performance du fonds sous-jacent

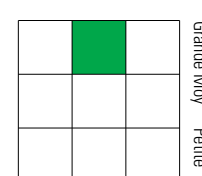
**Divulgence** Les données ci-dessus représentent des rendements passés qui ne sont pas garants des rendements futurs. Ce sont des rendements bruts calculés après les frais d'exploitation du fonds, mais avant les frais d'investissement. Pour obtenir plus d'information, veuillez communiquer avec le Centre de contact avec la clientèle de Desjardins Assurances, au 1-888-513-8665.

## Analyse du portefeuille au 31 juillet 2021

### Répartition



### Style des actions



Valeur Mixte Croiss

### Cap Boursière

	%
Géante	46,9
Grande	29,8
Moyenne	19,9
Petite	3,3
Micro	0,0

### Dix avoirs principaux

	% actifs
Shopify Inc A	7,2
Banque Royale du Canada	6,1
Banque Toront-Dominion	5,2
Enbridge Inc	3,4
Brookfield Asset Managt A	3,3
Chemins de Fer Nationaux Canada	3,3
Banque de Nouvelle-Écosse	3,2
Banque de Montréal	2,7
Banque Can. Impériale de Commerce	2,2
Chemin de Fer Canadien Pacifique Limitée	2,1
Nombre total de titres en portefeuille	3
Nombre total d'avoirs (participation)	234
Nombre total d'actions	230
Nombre total d'obligations	0

### Cinq principaux pays

	% actifs
Canada	98,3
États-Unis	0,8
Brésil	0,7
Royaume-Uni	0,1
Nouvelle-Zélande	0,1

### Secteurs boursiers mondiaux

	% actions
Services publics	4,5
Énergie	13,0
Services financiers	31,4
Matériaux	11,6
Consommation discrétionnaire	3,9
Denrées de base	3,6
Services de communication	4,9
Produits industriels	11,4
Soins de la santé	1,4
Technologie de l'information	11,2
Immobilier	3,2
Autres actifs	0,0