

# Fonds d'actions canadiennes Fiera

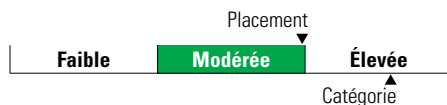
**Catégorie de fonds**  
Actions canadiennes

## Informations générales

Code du fonds 258/658  
Fonds créé en octobre 2004  
Sous-jacent créé en novembre 2016  
Actif total du fonds (M\$) 180,20  
Actif sous-jacent (M\$) 2 532,01

Société de gestion Fiera Capital Corporation  
Fonds sous-jacent Fiera Canadian Equity

## Analyse de la volatilité



## Objectif de placement

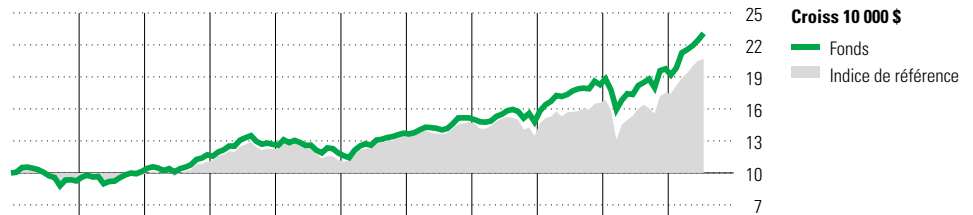
Le Fonds vise un rendement annualisé de 1,5 % supérieur à l'indice S&P/TSX plafonné, sur des périodes mobiles de quatre ans.

**Indice de référence**  
S&P/TSX plafonné

## Stratégie d'investissement

Ce fonds, géré activement, vise à préserver le capital et à créer la valeur en investissant dans des actions de grandes sociétés canadiennes de haute qualité. La stratégie du fonds utilise une approche fondamentale de type ascendant, conservatrice et disciplinée et met l'accent sur la protection contre les replis de marché. Le gestionnaire du fonds privilégie des investissements à long terme permettant de maintenir l'accent sur les titres ayant des évaluations attrayantes et la stabilité des rendements.

## Analyse de rendement au 31 juillet 2021



	2011	2012	2013	2014	2015	2016	2017	2018	2019	2020	AAJ	Quartile
	-7,5	9,7	15,3	8,4	-6,4	15,6	10,4	-2,5	23,6	8,1	16,8	Année civile
	-8,7	7,2	13,0	10,6	-8,3	21,1	9,1	-8,9	22,9	5,6	18,2	au 31 juillet 2021
												Fonds %
												Indice %

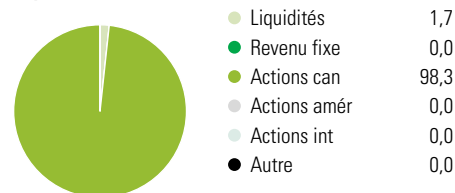
Rendements annualisés (%)	3 mois	1 an	2 ans	3 ans	4 ans	5 ans	10 ans
Fonds	7,1	26,9	14,2	13,4	13,3	12,0	9,0
Indice de référence	6,9	29,1	14,7	10,7	10,9	10,1	7,8

■ Performance du fonds sous-jacent

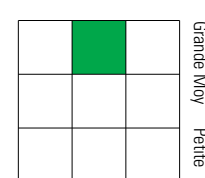
**Divulgateion** Les données ci-dessus représentent des rendements passés qui ne sont pas garants des rendements futurs. Ce sont des rendements bruts calculés après les frais d'exploitation du fonds, mais avant les frais d'investissement. Pour obtenir plus d'information, veuillez communiquer avec le Centre de contact avec la clientèle de Desjardins Assurances, au 1-888-513-8665.

## Analyse du portefeuille au 31 juillet 2021

### Répartition



### Style des actions



### Cap Boursière

	%
Géante	32,7
Grande	39,2
Moyenne	28,1
Petite	0,0
Micro	0,0

### Dix avoirs principaux

	% actifs
Banque Royale du Canada	4,9
Constellation Software Inc	4,8
Banque Toront-Dominion	4,5
Toromont Industries	4,4
Brookfield Asset Managt A	4,3
Banque Nationale du Canada	4,3
Banque de Montréal	4,2
Thomson Reuters Corp	4,2
Chemins de Fer Nationaux Canada	4,1
Metro Inc	4,0
Nombre total de titres en portefeuille	3
Nombre total d'avoirs (participation)	39
Nombre total d'actions	34
Nombre total d'obligations	0

### Cinq principaux pays

	% actifs
Canada	100,0

### Secteurs boursiers mondiaux

	% actions
Services publics	1,8
Énergie	0,0
Services financiers	30,4
Matériaux	5,6
Consommation discrétionnaire	5,8
Denrées de base	10,2
Services de communication	7,4
Produits industriels	25,0
Soins de la santé	0,0
Technologie de l'information	13,8
Immobilier	0,0
Autres actifs	0,0