

Fonds de marchés émergents DGIA

Catégorie de fonds

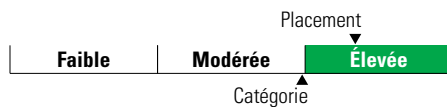
Actions de marchés émergents

Informations générales

Code du fonds 268/668
Fonds créé en mai 2007
Sous-jacent créé en mars 2006
Actif total du fonds (M\$) 172,40
Actif sous-jacent (M\$) 497,72

Société de gestion Desjardins Gestion internat. d'actifs
Fonds sous-jacent DGIA Emerging Markets Class O

Analyse de la volatilité



Objectif de placement

Le Fonds vise un rendement annualisé supérieur à l'indice MSCI EM, net de taxes, exprimé en dollars canadiens, sur des périodes mobiles de quatre ans.

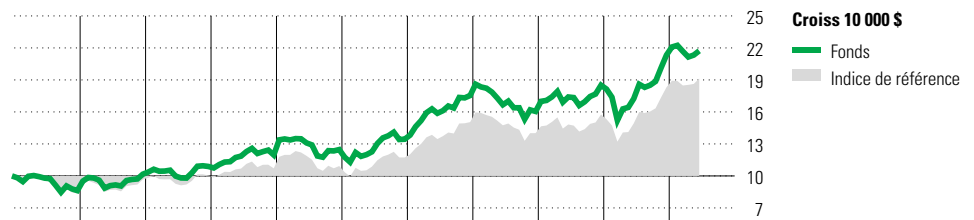
Indice de référence

MSCI EM Net

Stratégie d'investissement

Gestion active des placements dans le but d'offrir un rendement supérieur provenant principalement de l'appréciation du capital à long terme en investissant dans un portefeuille largement diversifié d'actions de marchés émergents. La stratégie d'investissement est basée sur la multigestion et regroupe une approche quantitative et fondamentale. L'approche quantitative utilise différents modèles pour évaluer chaque titre en se basant sur des mesures fondamentales. L'approche fondamentale recherche des compagnies qui sont gérées de manière solide et qui représentent un bon investissement à long-terme.

Analyse de rendement au 30 juin 2021



	2011	2012	2013	2014	2015	2016	2017	2018	2019	2020	AAJ	Quartile
Fonds	-13,7	17,8	7,1	9,9	4,2	7,8	30,5	-8,5	15,3	15,3	1,8	Année civile
Indice de référence	-16,4	15,6	3,9	6,6	2,0	7,3	28,3	-6,9	12,4	16,2	4,4	au 30 juin 2021
												Fonds %
												Indice %


Rendements annualisés (%)	3 mois	1 an	2 ans	3 ans	4 ans	5 ans	10 ans
Fonds	0,2	26,0	11,7	9,2	8,2	12,1	8,3
Indice de référence	3,5	28,1	13,6	9,1	9,2	12,0	6,9

Performance du fonds sous-jacent

Divulgence Les données ci-dessus représentent des rendements passés qui ne sont pas garants des rendements futurs. Ce sont des rendements bruts calculés après les frais d'exploitation du fonds, mais avant les frais d'investissement. Pour obtenir plus d'information, veuillez communiquer avec le Centre de contact avec la clientèle de Desjardins Assurances, au 1-888-513-8665.

Analyse du portefeuille au 30 juin 2021

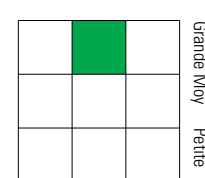
Répartition



Dix avoirs principaux

	% actifs
Alibaba Gp Act Ordin	5,2
Taiwan Semiconductor Manufacturing	5,1
Samsung Electronics	4,9
Ping An Insurance Group of China Class H	3,1
Housing Development Finance Corp Ltd	2,7
Naspers Ltée Class N	2,6
Tencent Holdings Ltd	2,5
Reliance Industries Ltd Actions démat	1,6
Samsung Electronics Part Priv	1,6
Midea Group Co A	1,5
Nombre total de titres en portefeuille	8
Nombre total d'avoirs (participation)	2 823
Nombre total d'actions	2 746
Nombre total d'obligations	1

Style des actions



Valeur Mixte Croiss

Cap Boursière

	%
Géante	61,4
Grande	27,7
Moyenne	10,3
Petite	0,6
Micro	0,0

Cinq principaux pays

	% actifs
Chine	36,4
Corée du Sud	13,2
Inde	10,1
Taiwan	8,7
Brésil	7,7

Secteurs boursiers mondiaux

	% actions
Services publics	1,9
Énergie	3,9
Services financiers	23,1
Matériaux	7,4
Consommation discrétionnaire	17,7
Denrées de base	6,5
Services de communication	10,5
Produits industriels	3,7
Soins de la santé	3,9
Technologie de l'information	21,0
Immobilier	0,5
Autres actifs	0,0