

# Fonds DSF BlackRock® indiciel obligations long terme

## Catégorie de fonds

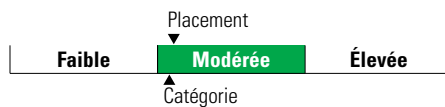
Revenu fixe canadien à long terme

## Informations générales

Code du fonds 273/673  
Fonds créé en novembre 2008  
Sous-jacent créé en avril 2007  
Actif total du fonds (M\$) 85,11  
Actif sous-jacent (M\$) 668,57

Société de gestion Gestion d'actifs BlackRock Canada Ltée  
Fonds sous-jacent BlackRock Cda indic oblig. long terme D

## Analyse de la volatilité



## Objectif de placement

Ce fonds vise à reproduire le plus fidèlement possible le rendement annualisé de l'indice Obligataire global à long terme FTSE Canada, sur des périodes mobiles de quatre ans.

## Indice de référence

Obligataire global à long terme FTSE Canada

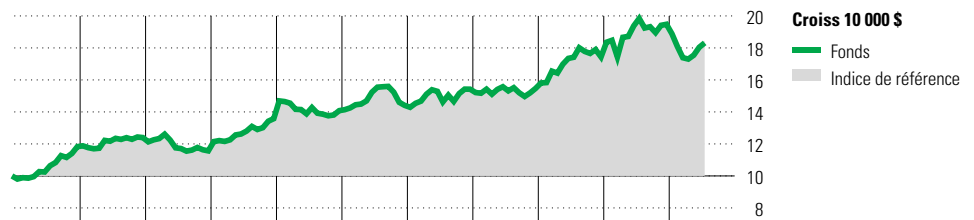
## Stratégie d'investissement

Gestion passive des placements dans le but d'offrir un rendement réel modéré provenant principalement du revenu en investissant dans un portefeuille largement diversifié de titres de revenu fixe canadiens avec des échéances de plus de 10 ans.

## Note

BlackRock® est une marque de commerce déposée de BlackRock, Inc. Utilisation sous licence.

## Analyse de rendement au 31 juillet 2021



											Quartile	
2011	2012	2013	2014	2015	2016	2017	2018	2019	2020	AAJ	Année civile	
18,3	4,8	-6,7	17,4	3,7	2,3	7,0	0,3	12,7	11,7	-6,0	au 31 juillet 2021	
18,4	4,8	-6,6	17,5	3,8	2,5	7,0	0,3	12,7	11,9	-5,9	Fonds %	
											Indice %	

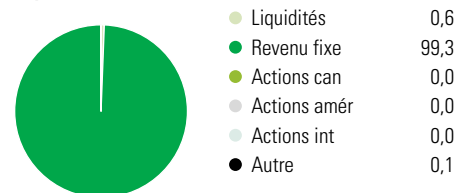
Rendements annualisés (%)	3 mois	1 an	2 ans	3 ans	4 ans	5 ans	10 ans
Fonds	5,8	-7,7	2,5	6,1	5,8	3,3	5,6
Indice de référence	5,8	-7,7	2,7	6,2	5,8	3,4	5,7

Performance du fonds sous-jacent

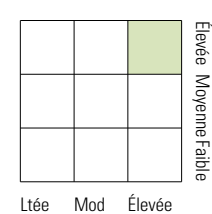
**Divulgarion** Les données ci-dessus représentent des rendements passés qui ne sont pas garants des rendements futurs. Ce sont des rendements bruts calculés après les frais d'exploitation du fonds, mais avant les frais d'investissement. Pour obtenir plus d'information, veuillez communiquer avec le Centre de contact avec la clientèle de Desjardins Assurances, au 1-888-513-8665.

## Analyse du portefeuille au 31 juillet 2021

### Répartition



### Style du revenu fixe



Qualité du crédit	%
Élevée	70,6
Moyenne	29,3
Faible	0,0
s. o.	0,1

### Dix avoirs principaux

	% actifs
Canada 2% 01-12-2051	5,7
Ontario 2, 9% 02-06-2049	2,5
Ontario 2, 9% 02-12-2046	2,3
Prov de Québec 3, 5% 01-12-2048	2,3
Ontario 3, 45% 02-06-2045	2,2
Province de Québec 3, 1% 01-12-2051	2,1
Ontario 2, 65% 02-12-2050	2,0
Province de Québec 5% 01-12-2041	1,9
Ontario Bons du Trésor 3, 5% 02-06-2043	1,8
Ontario 2, 8% 02-06-2048	1,8
Nombre total de titres en portefeuille	3
Nombre total d'avoirs (participation)	559
Nombre total d'actions	0
Nombre total d'obligations	554

### Cinq principaux pays

	% actifs
Canada	100,0
États-Unis	0,0

### Répartition des titres à revenu fixe

	% obligations
Obligations gouvernementales	75,6
Obligations de sociétés	23,8
Autres obligations	0,0
Titres adossés à des hypothèques	0,0
Investissements à CT (espèces, autres)	0,6
Titres adossés à des actifs	0,0