

# Fonds DSF BlackRock® indiciel actions ÉU (enregistré seulement)

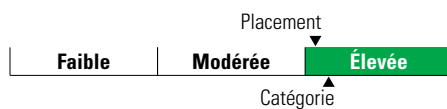
**Catégorie de fonds**  
Actions américaines

## Informations générales

Code du fonds 274/674/874/T274  
Fonds créé en novembre 2008  
Sous-jacent créé en août 2005  
Actif total du fonds (M\$) 539,21  
Actif sous-jacent (M\$) 7 952,72

Société de gestion Gestion d'actifs BlackRock Canada Ltée  
Fonds sous-jacent BlackRock CAD indic non-tax act ÉU CI D

## Analyse de la volatilité



## Objectif de placement

Ce fonds vise à reproduire le rendement annualisé de l'indice S&P 500, exprimé en dollars canadiens, sur des périodes mobiles de quatre ans.

**Indice de référence**  
S&P 500

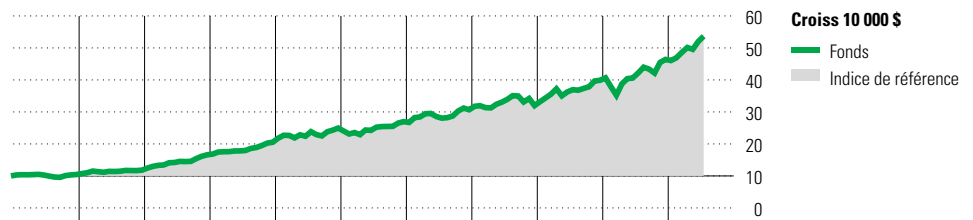
## Stratégie d'investissement

Gestion passive des placements dans le but d'offrir un rendement provenant principalement de l'appréciation du capital à long terme en investissant dans un portefeuille largement diversifié de titres de participation américains.

## Note

BlackRock® est une marque de commerce déposée de BlackRock, Inc. Utilisation sous licence.

## Analyse de rendement au 31 juillet 2021



											Quartile	
2011	2012	2013	2014	2015	2016	2017	2018	2019	2020	AAJ	Année civile	
4,3	13,1	40,8	23,6	21,6	8,1	13,8	4,2	24,8	16,3	15,6	au 31 juillet 2021	
4,6	13,4	41,3	23,9	21,6	8,1	13,8	4,2	24,8	16,3	15,6	Fonds %	
											Indice %	


Rendements annualisés (%)	3 mois	1 an	2 ans	3 ans	4 ans	5 ans	10 ans
Fonds	7,1	27,2	20,5	16,5	17,6	16,3	18,4
Indice de référence	7,1	27,2	20,5	16,5	17,6	16,3	18,5

Performance du fonds sous-jacent

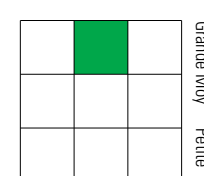
**Divulgarion** Les données ci-dessus représentent des rendements passés qui ne sont pas garants des rendements futurs. Ce sont des rendements bruts calculés après les frais d'exploitation du fonds, mais avant les frais d'investissement. Pour obtenir plus d'information, veuillez communiquer avec le Centre de contact avec la clientèle de Desjardins Assurances, au 1-888-513-8665.

## Analyse du portefeuille au 31 juillet 2021

### Répartition



### Style des actions



### Cap Boursière

Cap Boursière	%
Géante	48,7
Grande	35,2
Moyenne	15,9
Petite	0,2
Micro	0,0

### Dix avoirs principaux

	% actifs
Apple Inc	6,1
Microsoft Corp	5,7
Amazon.com Inc	3,8
Facebook Inc Class A	2,3
Alphabet Inc A	2,2
Alphabet Inc Class C	2,0
Tesla Inc	1,4
Berkshire Hathaway Inc Class B	1,4
NVIDIA Corp	1,3
JPMorgan Chase	1,2
Nombre total de titres en portefeuille	3
Nombre total d'avoirs (participation)	514
Nombre total d'actions	507
Nombre total d'obligations	0

### Cinq principaux pays

	% actifs
États-Unis	99,0
Royaume-Uni	0,5
Suisse	0,3
Chine	0,2
Singapour	0,0

### Secteurs boursiers mondiaux

	% actions
Services publics	2,5
Énergie	2,9
Services financiers	11,3
Matériaux	2,6
Consommation discrétionnaire	12,3
Denrées de base	5,9
Services de communication	11,1
Produits industriels	8,5
Soins de la santé	13,0
Technologie de l'information	27,4
Immobilier	2,6
Autres actifs	0,0