

Fonds DSF BlackRock® indiciel LifePath® 2035

Catégorie de fonds

Portefeuilles à échéance cible 2035

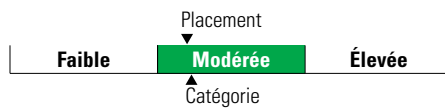
Informations générales

Code du fonds 305/705
Fonds créé en avril 2011
Sous-jacent créé en octobre 2007
Actif total du fonds (M\$) 383,35
Actif sous-jacent (M\$) 6 761,67

Société de gestion Gestion d'actifs BlackRock Canada Ltée

Fonds sous-jacent BlackRock CAD indiciel LifePath 2035

Analyse de la volatilité



Objectif de placement

Ce fonds vise à maximiser le rendement tout en respectant le niveau de risque associé à l'horizon d'investissement du Fonds.

Indice de référence

Non disponible

Stratégie d'investissement

Ce fonds vise à maximiser le rendement tout en respectant le niveau de risque associé à son horizon d'investissement en investissant dans des actions et des catégories d'actifs qui s'apparentent aux actions ainsi que dans des instruments à revenu fixe. Le fonds s'adresse aux investisseurs prévoyant commencer à tirer un revenu de leur épargne entre 2033 et 2037. À mesure que la date de retraite cible approche, le portefeuille est rééquilibré pour tenir compte d'une moins grande tolérance en matière de volatilité.

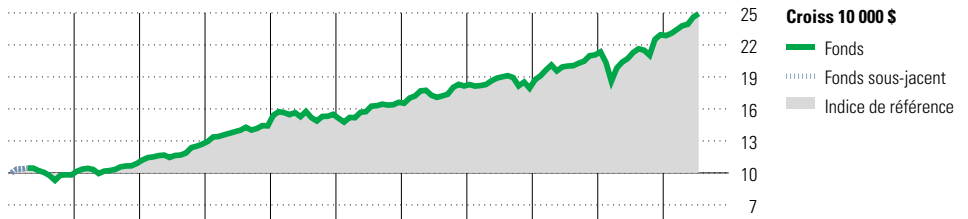
Note

BlackRock® est une marque de commerce déposée de BlackRock, Inc. Utilisation sous licence.

LifePath® est une marque de commerce déposée de BlackRock Institutional Trust Company, N.A. Utilisation autorisée.

Le fonds peut investir dans des actions mondiales, des actions et obligations canadiennes, des obligations canadiennes indexées à l'inflation, des placements immobiliers et des placements alternatifs, incluant les matières premières et les infrastructures.

Analyse de rendement au 31 juillet 2021



	2011	2012	2013	2014	2015	2016	2017	2018	2019	2020	AAJ	Quartile
Fonds	-2,0	11,0	16,6	13,5	7,5	7,2	9,2	-1,1	17,4	9,0	8,6	Année civile
Fonds sous-jacent	-1,6	10,9	16,8	13,8	7,4	7,1	9,1	-1,3	17,3	8,7	8,5	au 31 juillet 2021
Indice de référence												Fonds %
												Indice %

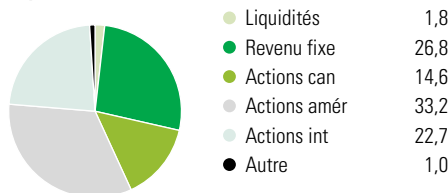
Rendements annualisés (%)	3 mois	1 an	2 ans	3 ans	4 ans	5 ans	10 ans
Fonds	4,8	17,1	11,6	9,5	9,9	8,9	9,5
Indice de référence	4,7	16,9	11,3	9,3	9,8	8,8	9,5

Performance du fonds sous-jacent

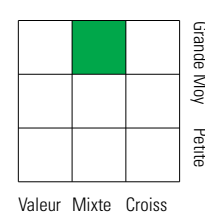
Divulgence Les données ci-dessus représentent des rendements passés qui ne sont pas garants des rendements futurs. Ce sont des rendements bruts calculés après les frais d'exploitation du fonds, mais avant les frais d'investissement. Pour obtenir plus d'information, veuillez communiquer avec le Centre de contact avec la clientèle de Desjardins Assurances, au 1-888-513-8665.

Analyse du portefeuille au 31 juillet 2021

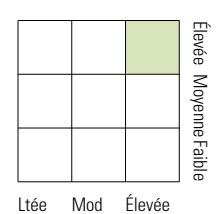
Répartition



Style des actions



Style du revenu fixe



Cinq principaux pays

	% actifs
États-Unis	47,1
Canada	20,7
Japon	5,1
Chine	3,4
Royaume-Uni	3,3

Dix avoirs principaux

	% actifs
Apple Inc	1,7
Microsoft Corp	1,6
Shopify Inc A	1,0
Amazon.com Inc	1,0
Banque Royale du Canada	0,9
Banque Toront-Dominion	0,7
Enbridge Inc	0,6
Facebook Inc Class A	0,6
Alphabet Inc A	0,6
Alphabet Inc Class C	0,6
Nombre total de titres en portefeuille	3
Nombre total d'avoirs (participation)	6 541
Nombre total d'actions	4 990
Nombre total d'obligations	1 415

Secteurs boursiers mondiaux

	% actions
Services publics	4,1
Énergie	5,7
Services financiers	16,0
Matériaux	5,8
Consommation discrétionnaire	9,8
Denrées de base	5,6
Services de communication	7,5
Produits industriels	9,9
Soins de la santé	8,7
Technologie de l'information	17,0
Immobilier	10,0
Autres actifs	0,0

Répartition des titres à revenu fixe

	% obligations
Obligations gouvernementales	70,8
Obligations de sociétés	22,9
Autres obligations	0,0
Titres adossés à des hypothèques	0,0
Investissements à CT (espèces, autres)	6,0
Titres adossés à des actifs	0,2