

Fonds d'actions mondiales Baillie Gifford

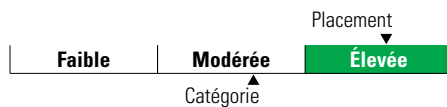
Catégorie de fonds
Actions mondiales

Informations générales

Code du fonds 310/710/910
Fonds créé en octobre 2012
Sous-jacent créé en juillet 2009
Actif total du fonds (M\$) 497,58
Actif sous-jacent (M\$) 3 390,47

Société de gestion Baillie Gifford Overseas Limited
Fonds sous-jacent Baillie Gifford Global Alpha Fund (CAD)

Analyse de la volatilité



Objectif de placement

Ce fonds vise un rendement annualisé supérieur à celui de l'indice MSCI Monde tous pays net, exprimé en dollars canadiens, sur des périodes mobiles de quatre ans.

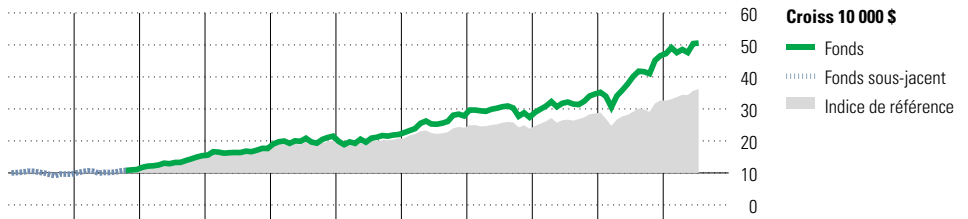
Indice de référence

MSCI Monde tous pays net

Stratégie d'investissement

Ce fonds, géré activement, vise à offrir un rendement supérieur provenant principalement de l'appréciation du capital en investissant dans un portefeuille diversifié d'actions de sociétés situées à travers le monde.

Analyse de rendement au 31 juillet 2021



	2011	2012	2013	2014	2015	2016	2017	2018	2019	2020	AAJ	Quartile
Fonds	-3,9	15,7	39,1	14,6	21,9	2,4	26,3	-1,5	26,7	34,6	8,4	Année civile
Fonds sous-jacent	-3,2	13,3	35,2	14,4	18,9	3,2	15,8	-1,3	20,2	14,2	10,8	au 31 juillet 2021
Indice de référence												Fonds %
												Indice %

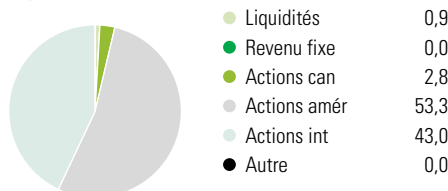
Rendements annualisés (%)	3 mois	1 an	2 ans	3 ans	4 ans	5 ans	10 ans
Fonds	4,2	26,0	25,4	18,1	19,0	19,4	17,7
Indice de référence	5,1	24,1	16,5	12,1	13,0	12,8	13,8

Performance du fonds sous-jacent

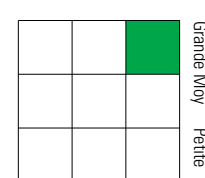
Divulgarion Les données ci-dessus représentent des rendements passés qui ne sont pas garants des rendements futurs. Ce sont des rendements bruts calculés après les frais d'exploitation du fonds, mais avant les frais d'investissement. Pour obtenir plus d'information, veuillez communiquer avec le Centre de contact avec la clientèle de Desjardins Assurances, au 1-888-513-8665.

Analyse du portefeuille au 31 juillet 2021

Répartition



Style des actions



Cap Boursière

	%
Géante	41,3
Grande	30,8
Moyenne	25,9
Petite	2,0
Micro	0,0

Dix avoirs principaux

	% actifs
Naspers Ltée Class N	2,9
Moody's Corp	2,7
Shopify Inc A	2,3
Microsoft Corp	2,3
Alphabet Inc Class C	2,3
Sea Ltd ADR	2,3
Amazon.com Inc	2,1
Taiwan Semiconductor Manufacturing	2,0
Anthem Inc	2,0
Mastercard Inc Class A	2,0
Nombre total de titres en portefeuille	3
Nombre total d'avoirs (participation)	109
Nombre total d'actions	104
Nombre total d'obligations	0

Cinq principaux pays

	% actifs
États-Unis	53,8
Chine	6,7
Royaume-Uni	6,4
Japon	5,7
Afrique du Sud	2,9

Secteurs boursiers mondiaux

	% actions
Services publics	0,0
Énergie	1,4
Services financiers	15,3
Matériaux	7,2
Consommation discrétionnaire	19,6
Denrées de base	2,9
Services de communication	12,1
Produits industriels	8,9
Soins de santé	14,0
Technologie de l'information	16,9
Immobilier	1,7
Autres actifs	0,0