

# Fonds DSF BlackRock® indiciel LifePath® 2050

## Catégorie de fonds

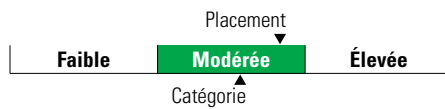
Portefeuilles à échéance cible 2035+

### Informations générales

Code du fonds	317/717
Fonds créé en	mai 2013
Sous-jacent créé en	juillet 2012
Actif total du fonds (M\$)	173,89
Actif sous-jacent (M\$)	3 397,28

Société de gestion	Gestion d'actifs BlackRock Canada Ltée
Fonds sous-jacent	BlackRock CAD indiciel LifePath 2050

### Analyse de la volatilité



### Objectif de placement

Ce fonds investit dans une vaste gamme de fonds indiciels afin de maximiser le rendement tout en respectant le niveau de risque associé à son horizon d'investissement. Il cherche à reproduire le profil de rendement et de risque d'un indice de référence combiné.

### Indice de référence

Non disponible

### Stratégie d'investissement

Ce fonds vise à maximiser le rendement tout en respectant le niveau de risque associé à son horizon d'investissement en investissant dans des actions et des catégories d'actifs qui s'apparentent aux actions ainsi que dans des instruments à revenu fixe. Le fonds s'adresse aux investisseurs prévoyant commencer à tirer un revenu de leur épargne entre 2048 et 2052. À mesure que la date de retraite cible approche, le portefeuille est rééquilibré pour tenir compte d'une moins grande tolérance en matière de volatilité.

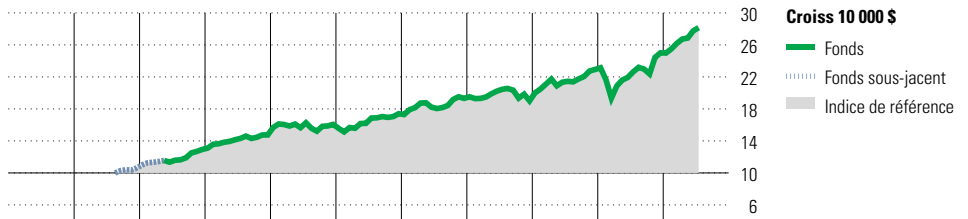
### Note

BlackRock® est une marque de commerce déposée de BlackRock, Inc. Utilisation sous licence.

LifePath® est une marque de commerce déposée de BlackRock Institutional Trust Company, N.A. Utilisation autorisée.

Le fonds peut investir dans des actions mondiales, des actions et obligations canadiennes, des obligations canadiennes indexées à l'inflation, des placements immobiliers et des placements alternatifs, incluant les matières premières et les infrastructures.

### Analyse de rendement au 31 juillet 2021



											Quartile	
2011	2012	2013	2014	2015	2016	2017	2018	2019	2020	AAJ	Année civile	
—	—	21,8	14,0	8,9	8,3	11,0	-1,6	20,6	9,1	12,6	au 31 juillet 2021	
—	—	21,9	15,1	8,8	8,2	10,9	-1,7	20,6	8,9	12,5	Fonds %	
											Indice %	

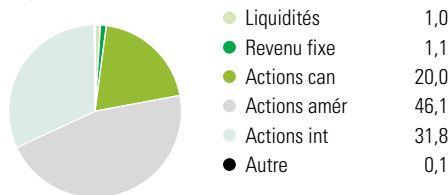
Rendements annualisés (%)	3 mois	1 an	2 ans	3 ans	4 ans	5 ans	10 ans
Fonds	5,3	24,4	14,6	11,2	11,8	10,8	—
Indice de référence	5,3	24,2	14,4	11,2	11,7	10,7	—

Performance du fonds sous-jacent

**Divulgarion** Les données ci-dessus représentent des rendements passés qui ne sont pas garants des rendements futurs. Ce sont des rendements bruts calculés après les frais d'exploitation du fonds, mais avant les frais d'investissement. Pour obtenir plus d'information, veuillez communiquer avec le Centre de contact avec la clientèle de Desjardins Assurances, au 1-888-513-8665.

### Analyse du portefeuille au 31 juillet 2021

#### Répartition



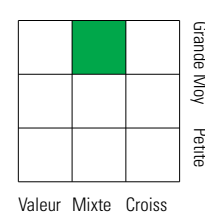
#### Cinq principaux pays

	% actifs
États-Unis	47,1
Canada	20,4
Japon	5,1
Chine	3,5
Royaume-Uni	3,3

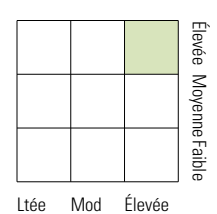
#### Dix avoirs principaux

	% actifs
Apple Inc	2,3
Microsoft Corp	2,2
Amazon.com Inc	1,4
Shopify Inc A	1,4
Banque Royale du Canada	1,2
Banque Toront-Dominion	1,0
Enbridge Inc	0,9
Facebook Inc Class A	0,9
Alphabet Inc A	0,8
Alphabet Inc Class C	0,8
Nombre total de titres en portefeuille	3
Nombre total d'avoirs (participation)	6 541
Nombre total d'actions	4 990
Nombre total d'obligations	1 415

#### Style des actions



#### Style du revenu fixe



#### Secteurs boursiers mondiaux

	% actions
Services publics	4,1
Énergie	5,7
Services financiers	15,9
Matériaux	5,8
Consommation discrétionnaire	9,8
Denrées de base	5,5
Services de communication	7,4
Produits industriels	9,8
Soins de la santé	8,7
Technologie de l'information	16,9
Immobilier	10,2
Autres actifs	0,0

#### Répartition des titres à revenu fixe

	% obligations
Obligations gouvernementales	41,8
Obligations de sociétés	10,6
Autres obligations	0,0
Titres adossés à des hypothèques	0,0
Investissements à CT (espèces, autres)	47,5
Titres adossés à des actifs	0,1