

Fonds d'actions canadiennes fondamental Beutel Goodman

Catégorie de fonds
Actions canadiennes

Informations générales

Code du fonds	318/718/818/918/T318/ N318
Fonds créé en	septembre 2014
Sous-jacent créé en	octobre 1988
Actif total du fonds (M\$)	289,57
Actif sous-jacent (M\$)	2 690,80

Société de gestion	Beutel, Goodman et Compagnie
Fonds sous-jacent	Beutel Goodman Canadian Fundamental Eq

Analyse de la volatilité

		Placement
		▼
Faible	Modérée	Élevée
		▲
		Catégorie

Objectif de placement

Ce fonds vise un rendement annualisé supérieur à celui de l'indice S&P/TSX, sur des périodes mobiles de quatre ans.

Indice de référence

S&P/TSX plafonné

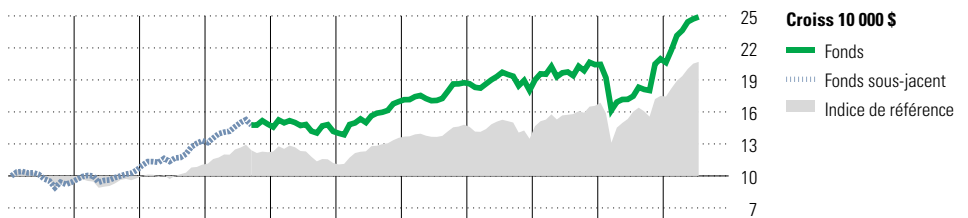
Stratégie d'investissement

Ce fonds, géré activement, vise à offrir une appréciation du capital à long terme en investissant principalement dans un portefeuille diversifié d'actions ordinaires et d'autres titres de participation d'émetteurs canadiens de grande capitalisation. La stratégie du fonds utilise une approche fondamentale, ascendante et disciplinée qui privilégie les titres offrant la meilleure valeur économique sur le marché, peu importe le secteur d'activité de l'émetteur. Le gestionnaire met l'accent sur l'identification d'actions qui sont sous-évaluées par rapport à la valeur de l'actif ou au potentiel de bénéfices de l'entreprise.

Note

Les actifs du fonds sous-jacent utilisés proviennent de la série I.

Analyse de rendement au 31 juillet 2021



	2011	2012	2013	2014	2015	2016	2017	2018	2019	2020	AAJ	Quartile
Fonds	-6,0	12,3	26,0	11,8	-4,6	19,7	10,4	-3,8	13,4	2,7	18,7	Année civile
Fonds sous-jacent	-8,7	7,2	13,0	10,6	-8,3	21,1	9,1	-8,9	22,9	5,6	18,2	au 31 juillet 2021
Indice de référence												Fonds %
												Indice %

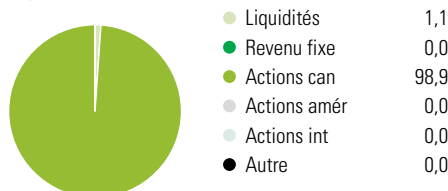
Rendements annualisés (%)	3 mois	1 an	2 ans	3 ans	4 ans	5 ans	10 ans
Fonds	5,4	42,5	12,3	8,1	9,9	9,8	10,1
Indice de référence	6,9	29,1	14,7	10,7	10,9	10,1	7,8

Performance du fonds sous-jacent

Divulgarion Les données ci-dessus représentent des rendements passés qui ne sont pas garants des rendements futurs. Ce sont des rendements bruts calculés après les frais d'exploitation du fonds, mais avant les frais d'investissement. Pour obtenir plus d'information, veuillez communiquer avec le Centre de contact avec la clientèle de Desjardins Assurances, au 1-888-513-8665.

Analyse du portefeuille au 31 juillet 2021


Répartition



Dix avoirs principaux

	% actifs
Banque Toront-Dominion	8,8
Banque Royale du Canada	5,7
Rogers Communications Inc Class B	5,4
Brookfield Asset Managt A	5,3
Chemins de Fer Nationaux Canada	4,6
TC Energy	4,5
Alimentation Couche-Tard Inc Class B	4,2
Financière Sun Life Inc	4,0
Metro Inc	3,4
Open Text Corp	3,3
Nombre total de titres en portefeuille	3
Nombre total d'avoirs (participation)	41
Nombre total d'actions	35
Nombre total d'obligations	0

Style des actions



Valeur Mixte Croiss

Cinq principaux pays

	% actifs
Canada	100,0

Secteurs boursiers mondiaux

	% actions
Services publics	3,6
Énergie	8,6
Services financiers	35,1
Matériaux	7,6
Consommation discrétionnaire	9,3
Denrées de base	12,8
Services de communication	9,2
Produits industriels	10,5
Soins de la santé	0,0
Technologie de l'information	3,3
Immobilier	0,0
Autres actifs	0,0