

Fonds d'actions canadiennes CC&L

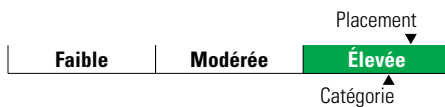
Catégorie de fonds
Actions canadiennes

Informations générales

Code du fonds 320/720
Fonds créé en octobre 2014
Sous-jacent créé en juillet 1999
Actif total du fonds (M\$) 207,04
Actif sous-jacent (M\$) 1 872,83

Société de gestion Gestion placements
Connor, Clark & Lunn
Fonds sous-jacent CC & L groupe d'actions
canadiennes

Analyse de la volatilité



Objectif de placement

Ce fonds vise un rendement annualisé supérieur d'au moins 2,00 % à celui de l'indice S&P/TSX plafonné, sur des périodes mobiles de quatre ans.

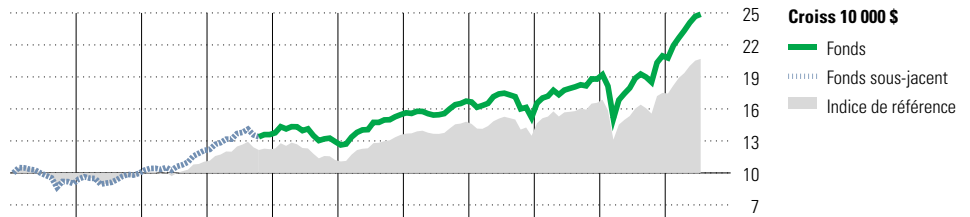
Indice de référence

S&P/TSX plafonné

Stratégie d'investissement

Ce fonds, géré activement, vise à procurer une appréciation du capital à long terme en investissant dans un portefeuille diversifié d'actions canadiennes. Le fonds utilise une approche de base diversifiée ayant recours, selon des proportions cibles égales, aux stratégies de placement fondamentale et quantitative. L'approche fondamentale met l'accent sur les sociétés possédant des caractéristiques de croissance et un bilan solides et affichant un cours intéressant. L'approche quantitative incorpore des facteurs prédéfinis tout en minimisant la prise de risque non souhaité à l'intérieur du portefeuille.

Analyse de rendement au 31 juillet 2021



											Quartile	
2011	2012	2013	2014	2015	2016	2017	2018	2019	2020	AAJ	Année civile	
-10,0	10,6	21,7	12,3	-4,9	19,6	8,2	-9,2	23,8	11,6	18,6	au 31 juillet 2021	
-8,7	7,2	13,0	10,6	-8,3	21,1	9,1	-8,9	22,9	5,6	18,2	Fonds %	
											Indice %	

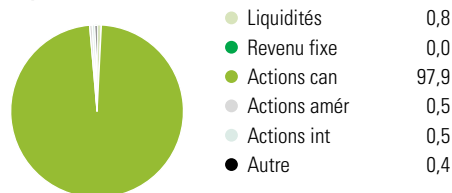
Rendements annualisés (%)	3 mois	1 an	2 ans	3 ans	4 ans	5 ans	10 ans
Fonds	6,6	31,8	17,8	12,5	12,6	11,0	9,8
Indice de référence	6,9	29,1	14,7	10,7	10,9	10,1	7,8

Performance du fonds sous-jacent

Divulgence Les données ci-dessus représentent des rendements passés qui ne sont pas garants des rendements futurs. Ce sont des rendements bruts calculés après les frais d'exploitation du fonds, mais avant les frais d'investissement. Pour obtenir plus d'information, veuillez communiquer avec le Centre de contact avec la clientèle de Desjardins Assurances, au 1-888-513-8665.

Analyse du portefeuille au 31 juillet 2021

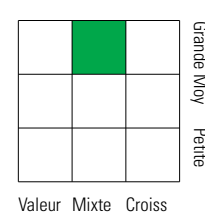
Répartition



Dix avoirs principaux

	% actifs
Banque Royale du Canada	7,2
Shopify Inc A	5,9
Banque Toront-Dominion	5,8
Chemins de Fer Nationaux Canada	3,5
Banque de Nouvelle-Écosse	3,1
Banque de Montréal	2,8
Chemin de Fer Canadien Pacifique Limitée	2,6
Enbridge Inc	2,5
TC Energy	2,2
Constellation Software Inc	2,2
Nombre total de titres en portefeuille	3
Nombre total d'avoirs (participation)	327
Nombre total d'actions	281
Nombre total d'obligations	0

Style des actions



Cap Boursière

	%
Géante	43,1
Grande	25,4
Moyenne	24,3
Petite	6,1
Micro	1,1

Cinq principaux pays

	% actifs
Canada	99,1
États-Unis	0,5
Royaume-Uni	0,2
Brésil	0,1
Nouvelle-Zélande	0,1

Secteurs boursiers mondiaux

	% actions
Services publics	3,2
Énergie	10,7
Services financiers	31,9
Matériaux	13,2
Consommation discrétionnaire	6,1
Denrées de base	2,4
Services de communication	4,9
Produits industriels	14,0
Soins de la santé	0,6
Technologie de l'information	10,6
Immobilier	2,4
Autres actifs	0,0