

Fonds d'actions canadiennes Mawer

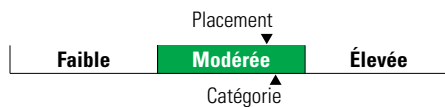
Catégorie de fonds
Actions canadiennes

Informations générales

Code du fonds 323/723/0323
Fonds créé en janvier 2015
Sous-jacent créé en décembre 2004
Actif total du fonds (M\$) 29,07
Actif sous-jacent (M\$) 3 746,85

Société de gestion Mawer Investment Management Ltd.
Fonds sous-jacent Mawer Canadian Equity Class O

Analyse de la volatilité



Objectif de placement

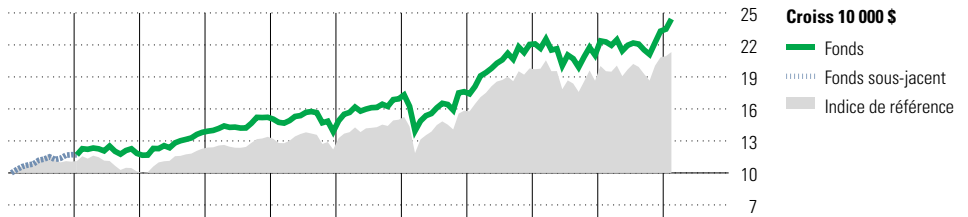
Ce fonds vise un rendement annualisé supérieur à celui de l'indice S&P/TSX, sur des périodes mobiles de quatre ans.

Indice de référence
S&P/TSX

Stratégie d'investissement

Ce fonds, géré activement, vise à offrir de la croissance à long terme du capital en investissant dans des titres de sociétés canadiennes de plus grande capitalisation. Le gestionnaire créé systématiquement des portefeuilles largement diversifiés de compagnies possédant des caractéristiques de croissance qui sont sous-évaluées par rapport à leur valeur intrinsèque estimée. Le gestionnaire utilise un horizon d'investissement à long terme afin de permettre la croissance et la reconnaissance des investisseurs.

Analyse de rendement au 29 février 2024



											Quartile	
2014	2015	2016	2017	2018	2019	2020	2021	2022	2023	AAJ	Année civile	
17,1	1,0	16,7	10,2	-8,8	22,1	4,0	25,1	-4,5	10,7	4,9	au 29 février 2024	
10,6	-8,3	21,1	9,1	-8,9	22,9	5,6	25,1	-5,8	11,8	2,4	Fonds %	
											Indice %	

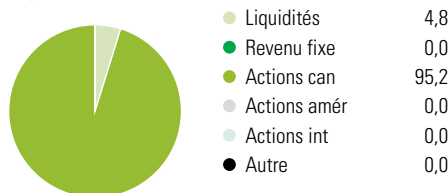
Rendements annualisés (%)	3 mois	1 an	2 ans	3 ans	4 ans	5 ans	10 ans
Fonds	10,0	9,7	6,1	10,5	10,7	9,5	9,0
Indice de référence	6,4	9,2	3,9	9,0	10,4	9,3	7,4

Performance du fonds sous-jacent

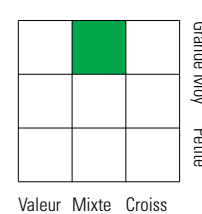
Divulgence Les données ci-dessus représentent des rendements passés qui ne sont pas garants des rendements futurs. Ce sont des rendements bruts calculés après les frais d'exploitation du fonds, mais avant les frais d'investissement. Pour obtenir plus d'information, veuillez communiquer avec le Centre de contact avec la clientèle de Desjardins Assurances, au 1-888-513-8665.

Analyse du portefeuille au 29 février 2024

Répartition



Style des actions



Cap Boursière

	%
Géante	42,7
Grande	26,5
Moyenne	26,3
Petite	4,6
Micro	0,0

Dix avoirs principaux

	% actifs
Banque Royale du Canada	5,1
Canadian Natural Resources	4,5
Banque Toront-Dominion	4,0
Alimentation Couche-Tard Inc	3,9
CP Kansas City Ltée	3,6
CGI Inc Class A	3,5
Constellation Software Inc	3,4
Brookfield Corp Act nomin A	3,2
Les Compagnies Loblaw Ltée	3,2
Groupe TMX	3,1
Nombre total de titres en portefeuille	3
Nombre total d'avoirs (participation)	52
Nombre total d'actions	43
Nombre total d'obligations	0

Cinq principaux pays

	% actifs
Canada	100,0

Secteurs boursiers mondiaux

	% actions
Services publics	7,4
Énergie	7,2
Services financiers	33,8
Matériaux	5,5
Consommation discrétionnaire	4,6
Denrées de base	9,0
Services de communication	2,0
Produits industriels	17,7
Soins de la santé	0,0
Technologie de l'information	8,9
Immobilier	3,8
Autres actifs	0,0