

# Fonds d'actions internationales Mawer

**Catégorie de fonds**  
Actions internationales

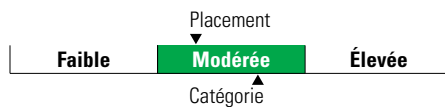
## Informations générales

Code du fonds 325/725/925  
Fonds créé en mai 2015  
Sous-jacent créé en novembre 2003  
Actif total du fonds (M\$) 130,71  
Actif sous-jacent (M\$) 8 586,24

Société de gestion Mawer Investment Management Ltd.

Fonds sous-jacent Mawer actions internationales O

## Analyse de la volatilité



## Objectif de placement

Ce fonds vise un rendement annualisé supérieur à celui de l'indice MSCI Monde tous pays excluant les États-Unis net, exprimé en dollars canadiens, sur des périodes mobiles de quatre ans.

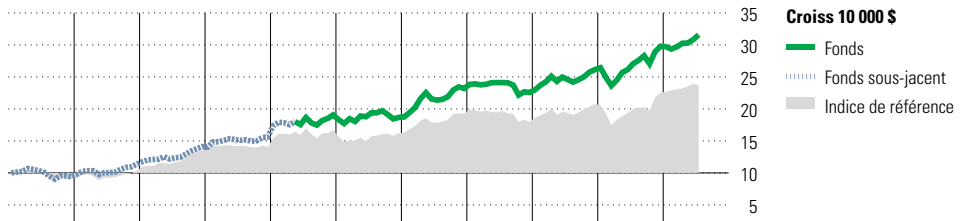
## Indice de référence

MSCI Monde tous pays excluant les États-Unis net

## Stratégie d'investissement

Ce fonds, géré activement, vise à offrir de la croissance à long terme du capital en investissant dans des actions ou des titres s'apparentant à des actions d'entités situées à l'extérieur du Canada et des États-Unis. Le gestionnaire crée systématiquement des portefeuilles largement diversifiés de compagnies possédant des caractéristiques de croissance qui sont sous-évaluées par rapport à leur valeur intrinsèque estimée. Le gestionnaire utilise un horizon d'investissement à long terme afin de permettre la croissance et la reconnaissance des investisseurs.

## Analyse de rendement au 31 juillet 2021



											Quartile	
2011	2012	2013	2014	2015	2016	2017	2018	2019	2020	AAJ	Année civile	
-6,1	21,1	24,1	10,6	22,1	-2,1	24,3	-2,7	15,9	13,9	6,1	au 31 juillet 2021	
-10,0	14,7	31,0	3,7	19,0	-3,0	18,8	-6,5	15,4	8,7	5,2	Fonds %	
											Indice %	

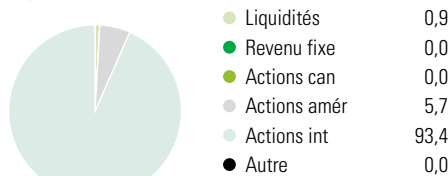
Rendements annualisés (%)	3 mois	1 an	2 ans	3 ans	4 ans	5 ans	10 ans
Fonds	4,4	16,7	13,4	9,4	10,3	10,3	12,1
Indice de référence	2,3	19,1	10,6	6,4	7,4	8,6	9,1

Performance du fonds sous-jacent

**Divulgarion** Les données ci-dessus représentent des rendements passés qui ne sont pas garants des rendements futurs. Ce sont des rendements bruts calculés après les frais d'exploitation du fonds, mais avant les frais d'investissement. Pour obtenir plus d'information, veuillez communiquer avec le Centre de contact avec la clientèle de Desjardins Assurances, au 1-888-513-8665.

## Analyse du portefeuille au 31 juillet 2021

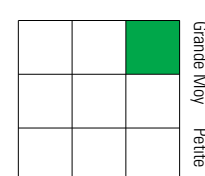
### Répartition



### Dix avoirs principaux

	% actifs
Wolters Kluwer NV	5,0
LVMH Moët Hennessy Louis Vuitton SE	4,4
Aon PLC	4,3
Taiwan Semiconductor Manufacturing	4,2
Bunzl PLC	3,6
RELX PLC	2,8
Roche Holding AG	2,5
Tencent Holdings Ltd	2,5
Air Liquide SA	2,4
Samsung Electronics	2,3
Nombre total de titres en portefeuille	3
Nombre total d'avoirs (participation)	69
Nombre total d'actions	60
Nombre total d'obligations	1

### Style des actions



Valeur Mixte Croiss

### Cap Boursière

	%
Géante	36,9
Grande	44,4
Moyenne	17,7
Petite	1,0
Micro	0,0

### Cinq principaux pays

	% actifs
Royaume-Uni	18,7
France	10,5
Chine	8,5
Pays-Bas	8,4
Suisse	8,1

### Secteurs boursiers mondiaux

	% actions
Services publics	0,0
Énergie	0,0
Services financiers	20,3
Matériaux	6,8
Consommation discrétionnaire	12,6
Denrées de base	8,8
Services de communication	5,2
Produits industriels	24,2
Soins de la santé	8,9
Technologie de l'information	13,1
Immobilier	0,0
Autres actifs	0,0