

Fonds d'actions mondiales Mawer

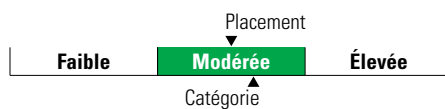
Catégorie de fonds
Actions mondiales

Informations générales

Code du fonds 326/926/0326
Fonds créé en septembre 2017
Sous-jacent créé en octobre 2009
Actif total du fonds (M\$) 122,27
Actif sous-jacent (M\$) 10 617,58

Société de gestion Mawer Investment Management Ltd.
Fonds sous-jacent Mawer cat actions mondiales O

Analyse de la volatilité



Objectif de placement

Ce fonds vise un rendement annualisé supérieur à celui de l'indice MSCI Monde tous pays net, exprimé en dollars canadiens, sur des périodes mobiles de quatre ans.

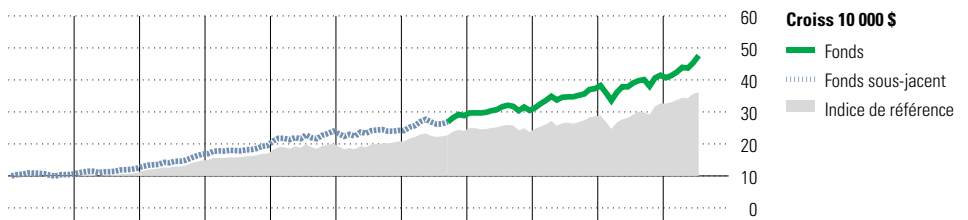
Indice de référence

MSCI Monde tous pays net

Stratégie d'investissement

Ce fonds, géré activement, vise à offrir de la croissance à long terme du capital en investissant dans des actions ou des titres s'apparentant à des actions de toutes capitalisations d'entités à travers le monde. Le gestionnaire du fonds créé systématiquement des portefeuilles largement diversifiés de compagnies possédant des caractéristiques de croissance qui sont sous-évaluées par rapport à leur valeur intrinsèque estimée. Le gestionnaire utilise un horizon d'investissement à long terme afin de permettre la croissance et la reconnaissance des investisseurs.

Analyse de rendement au 31 juillet 2021



											Quartile	
2011	2012	2013	2014	2015	2016	2017	2018	2019	2020	AAJ	Année civile	
4,6	18,3	35,9	15,9	23,1	0,9	19,1	5,7	22,3	11,3	14,8	au 31 juillet 2021	
-3,2	13,3	35,2	14,4	18,9	3,2	15,8	-1,3	20,2	14,2	10,8	Fonds %	
											Indice %	

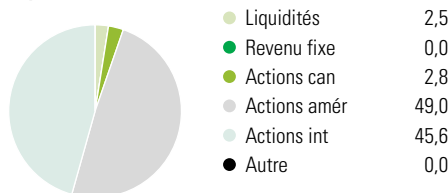
Rendements annualisés (%)	3 mois	1 an	2 ans	3 ans	4 ans	5 ans	10 ans
Fonds	8,4	21,9	17,1	14,6	16,1	14,5	16,1
Indice de référence	5,1	24,1	16,5	12,1	13,0	12,8	13,8

Performance du fonds sous-jacent

Divulgarion Les données ci-dessus représentent des rendements passés qui ne sont pas garants des rendements futurs. Ce sont des rendements bruts calculés après les frais d'exploitation du fonds, mais avant les frais d'investissement. Pour obtenir plus d'information, veuillez communiquer avec le Centre de contact avec la clientèle de Desjardins Assurances, au 1-888-513-8665.

Analyse du portefeuille au 31 juillet 2021

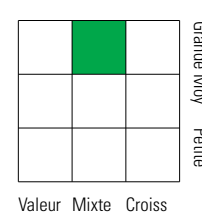
Répartition



Dix avoirs principaux

	% actifs
Wolters Kluwer NV	4,1
Alphabet Inc Class C	4,1
Microsoft Corp	3,9
Aon PLC	3,1
Intercontinental Exchange Inc	3,1
Marsh & McLennan Companies Inc	3,0
CDW Corp	3,0
KDDI Corp	2,9
Alimentation Couche-Tard Inc	2,8
Roche Holding AG	2,6
Nombre total de titres en portefeuille	3
Nombre total d'avoirs (participation)	71
Nombre total d'actions	60
Nombre total d'obligations	1

Style des actions



Valeur Mixte Croiss

Cap Boursière

	%
Géante	44,4
Grande	32,4
Moyenne	19,7
Petite	3,6
Micro	0,0

Cinq principaux pays

	% actifs
États-Unis	50,8
Royaume-Uni	10,7
Suisse	7,0
Pays-Bas	6,2
Japon	4,0

Secteurs boursiers mondiaux

	% actions
Services publics	0,0
Énergie	0,0
Services financiers	21,5
Matériaux	0,5
Consommation discrétionnaire	10,1
Denrées de base	9,5
Services de communication	7,2
Produits industriels	18,3
Soins de la santé	9,8
Technologie de l'information	23,1
Immobilier	0,0
Autres actifs	0,0