

# Fonds d'actions canadiennes CI Cambridge

**Catégorie de fonds**  
Actions canadiennes

## Informations générales

Code du fonds 330/730  
Fonds créé en janvier 2016  
Sous-jacent créé en décembre 2011  
Actif total du fonds (M\$) 0,92  
Actif sous-jacent (M\$) 199,40

Société de gestion Placements CI  
Fonds sous-jacent CI Cambridge All Canadian Equity

## Analyse de la volatilité



## Objectif de placement

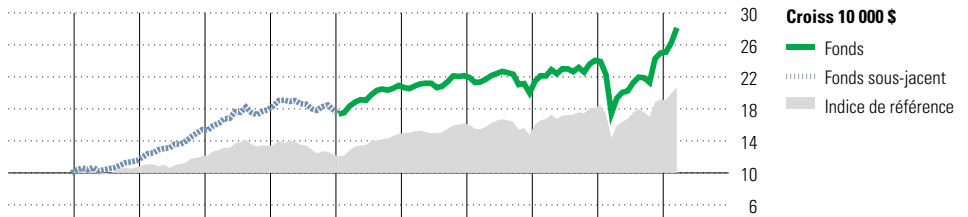
Ce fonds vise un rendement annualisé supérieur à celui de l'indice S&P/TSX, sur des périodes mobiles de quatre ans.

**Indice de référence**  
S&P/TSX

## Stratégie d'investissement

Ce fonds, géré activement, vise à offrir une croissance à long terme du capital en investissant principalement dans des titres de participation de sociétés canadiennes. Le gestionnaire met l'accent sur les rendements absolus et utilise un style d'investissement axé sur la croissance à prix raisonnable, en mettant l'accent sur la recherche des meilleures idées d'investissement, indépendamment du secteur, de la capitalisation boursière ou du poids de l'indice.

## Analyse de rendement au 31 mars 2021



	2011	2012	2013	2014	2015	2016	2017	2018	2019	2020	AAJ	Quartile
	—	—	—	—	—	—	—	—	—	—	—	Année civile
	—	15,5	33,6	16,1	0,0	17,3	5,8	-9,7	20,3	3,8	12,6	au 31 mars 2021
	—	7,2	13,0	10,6	-8,3	21,1	9,1	-8,9	22,9	5,6	8,1	Fonds %
												Indice %

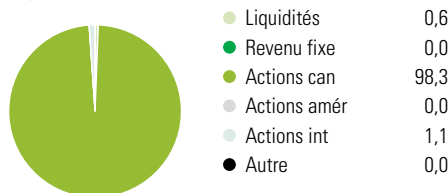
Rendements annualisés (%)	3 mois	1 an	2 ans	3 ans	4 ans	5 ans	10 ans
Fonds	12,6	61,5	12,8	9,6	7,7	8,9	—
Indice de référence	8,1	44,2	11,2	10,2	8,0	10,1	—

Performance du fonds sous-jacent

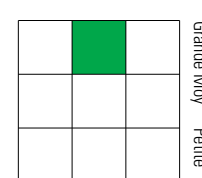
**Divulgence** Les données ci-dessus représentent des rendements passés qui ne sont pas garants des rendements futurs. Ce sont des rendements bruts calculés après les frais d'exploitation du fonds, mais avant les frais d'investissement. Pour obtenir plus d'information, veuillez communiquer avec le Centre de contact avec la clientèle de Desjardins Assurances, au 1-888-513-8665.

## Analyse du portefeuille au 31 mars 2021

### Répartition



### Style des actions



### Cap Boursière

	%
Géante	19,8
Grande	35,8
Moyenne	41,4
Petite	1,7
Micro	1,2

### Dix avoirs principaux

	% actifs
Fairfax Fin Hldgs Ltd Shs Subord.Vtg	5,5
Power Corp Of Canada	4,6
Great Canadian Gaming Corp	4,6
Empire Co Ltd A	4,2
Enbridge Inc	4,1
TFI International	4,1
Fortis Inc	3,5
Tourmaline Oil Corp	3,5
Keyera Corp.	3,3
Alimentation Couche-Tard Inc Class B	3,2
Nombre total de titres en portefeuille	3
Nombre total d'avoirs (participation)	46
Nombre total d'actions	43
Nombre total d'obligations	0

### Cinq principaux pays

	% actifs
Canada	98,9
Royaume-Uni	1,1

### Secteurs boursiers mondiaux

	% actions
Services publics	5,8
Énergie	15,9
Services financiers	22,6
Matériaux	6,5
Consommation discrétionnaire	11,2
Denrées de base	11,2
Services de communication	1,5
Produits industriels	13,3
Soins de la santé	0,0
Technologie de l'information	8,6
Immobilier	3,4
Autres actifs	0,0