

Fonds Desjardins actions mondiales dividendes (Mondrian)

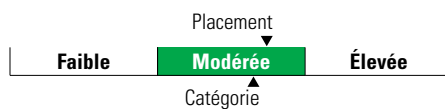
Catégorie de fonds
Actions mondiales

Informations générales

Code du fonds 331/731
Fonds créé en janvier 2016
Sous-jacent créé en novembre 1959
Actif total du fonds (M\$) 60,30
Actif sous-jacent (M\$) 1 194,44

Société de gestion Desjardins Société de placement inc.
Fonds sous-jacent Desjardins Mondial de dividendes

Analyse de la volatilité



Objectif de placement

Ce fonds vise un rendement annualisé supérieur d'au moins 2,00 % à celui de l'indice MSCI Monde net, exprimé en dollars canadiens, sur des périodes mobiles de quatre ans.

Indice de référence
MSCI Monde Net

Stratégie d'investissement

Ce fonds, géré activement, vise à offrir un revenu de dividendes et une appréciation à long terme du capital en investissant dans des actions et des titres liés à des actions de sociétés du monde entier, y compris, lorsque cela est approprié, de marchés émergents. Le gestionnaire du fonds privilégie les entreprises dont le rendement en dividendes est élevé, la croissance des bénéfices est stable ou élevée, la dette moyenne est inférieure à celle de leur industrie et les titres se négocient à un prix raisonnable par rapport à ceux d'autres sociétés comportant des caractéristiques similaires.

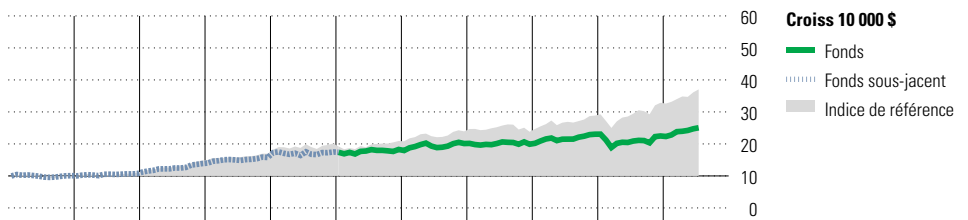
Note

Les rendements du fonds sous-jacent sont nets. Ils sont calculés après les frais d'exploitation et les honoraires de gestion du fonds.

Sous-conseiller en valeur :
Epoch Investment Partners

Les actifs du fonds sous-jacent utilisés proviennent de la série A.

Analyse de rendement au 31 juillet 2021



											Quartile	
2011	2012	2013	2014	2015	2016	2017	2018	2019	2020	AAJ	Année civile	
0,7	6,1	29,6	13,7	10,9	2,3	10,1	-1,0	15,7	-2,4	11,4	au 31 juillet 2021	
-3,2	13,3	35,2	14,4	18,9	3,8	14,4	-0,5	21,2	13,9	12,8	Fonds %	
											Indice %	


Rendements annualisés (%)	3 mois	1 an	2 ans	3 ans	4 ans	5 ans	10 ans
Fonds	4,6	19,9	7,9	6,7	7,4	6,6	8,6
Indice de référence	6,3	25,9	17,3	12,9	13,8	13,3	14,1

Performance du fonds sous-jacent

Divulgarion Les données ci-dessus représentent des rendements passés qui ne sont pas garants des rendements futurs. Ce sont des rendements bruts calculés après les frais d'exploitation du fonds, mais avant les frais d'investissement. Pour obtenir plus d'information, veuillez communiquer avec le Centre de contact avec la clientèle de Desjardins Assurances, au 1-888-513-8665.

Analyse du portefeuille au 31 juillet 2021

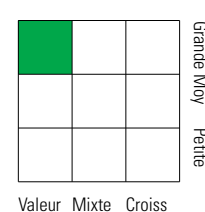
Répartition



Dix avoirs principaux

	% actifs
Wells Fargo & Co	3,9
GlaxoSmithKline PLC	3,5
Centene Corp	3,4
Groupe bancaire Lloyds	3,4
PepsiCo Inc	3,3
Johnson & Johnson	3,2
Sanofi SA	3,1
American Tower Corp	3,1
Microsoft Corp	3,0
Unilever PLC	3,0
Nombre total de titres en portefeuille	3
Nombre total d'avoirs (participation)	52
Nombre total d'actions	46
Nombre total d'obligations	0

Style des actions



Valeur Mixte Croiss

Cap Boursière

	%
Géante	35,2
Grande	44,3
Moyenne	12,6
Petite	6,9
Micro	1,0

Cinq principaux pays

	% actifs
États-Unis	54,2
Japon	15,8
Royaume-Uni	13,7
France	6,2
Espagne	2,7

Secteurs boursiers mondiaux

	% actions
Services publics	7,4
Énergie	1,4
Services financiers	14,4
Matériaux	0,0
Consommation discrétionnaire	10,8
Denrées de base	15,2
Services de communication	2,3
Produits industriels	11,1
Soins de la santé	19,5
Technologie de l'information	14,8
Immobilier	3,1
Autres actifs	0,0