

Fonds Desjardins actions mondiales croissance (Baillie Gifford)

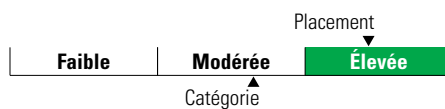
Catégorie de fonds
Actions mondiales

Informations générales

Code du fonds 344/744
Fonds créé en juillet 2016
Sous-jacent créé en janvier 2015
Actif total du fonds (M\$) 60,84
Actif sous-jacent (M\$) 755,69

Société de gestion Desjardins Société de placement inc.
Fonds sous-jacent Desjardins Act mondiales croissance A

Analyse de la volatilité



Objectif de placement

Ce Fonds vise un rendement annualisé supérieur d'au moins 2,00 % à celui de l'indice MSCI Monde tous pays net, sur des périodes mobiles de quatre ans.

Indice de référence

MSCI Monde tous pays net

Stratégie d'investissement

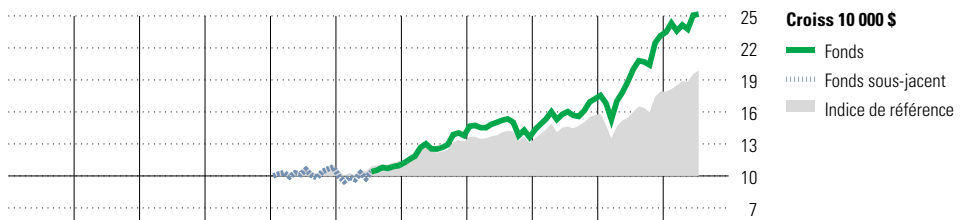
Ce Fonds, géré activement, vise à offrir une croissance du capital à long terme en investissant principalement dans des actions de sociétés situées partout dans le monde, y compris les pays émergents. Le gestionnaire favorise un style de gestion axé sur la croissance en misant sur des sociétés qui présentent un potentiel de croissance à long terme supérieur à la moyenne au chapitre des ventes et des bénéfices. Le gestionnaire privilégie les sociétés qui possèdent un avantage concurrentiel durable, qui sont dotées d'une équipe de direction chevronnée, dont les activités profitent d'un marché favorable et qui sont solides d'un point de vue financier.

Note

Les rendements du fonds sous-jacent sont nets. Ils sont calculés après les frais d'exploitation et les honoraires de gestion du fonds.

Sous-conseiller en valeur :
Baillie Gifford Overseas Limited

Analyse de rendement au 31 juillet 2021



Quartile											
2011	2012	2013	2014	2015	2016	2017	2018	2019	2020	AAJ	Année civile
—	—	—	—	—	—	—	—	—	—	—	au 31 juillet 2021
—	—	—	—	—	0,0	25,7	-1,1	26,5	34,4	8,7	Fonds %
—	—	—	—	—	3,2	15,8	-1,3	20,2	14,2	10,8	Indice %

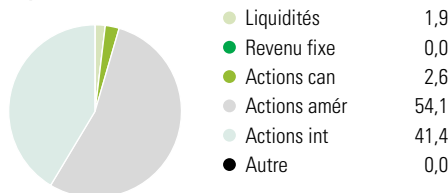
Rendements annualisés (%)	3 mois	1 an	2 ans	3 ans	4 ans	5 ans	10 ans
Fonds	4,2	25,9	25,3	18,2	19,1	19,4	—
Indice de référence	5,1	24,1	16,5	12,1	13,0	12,8	—

Performance du fonds sous-jacent

Divulgence Les données ci-dessus représentent des rendements passés qui ne sont pas garants des rendements futurs. Ce sont des rendements bruts calculés après les frais d'exploitation du fonds, mais avant les frais d'investissement. Pour obtenir plus d'information, veuillez communiquer avec le Centre de contact avec la clientèle de Desjardins Assurances, au 1-888-513-8665.

Analyse du portefeuille au 31 juillet 2021

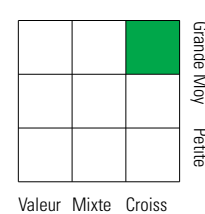
Répartition



Dix avoirs principaux

	% actifs
Moody's Corp	2,7
Naspers Ltée Class N	2,7
Alphabet Inc Class C	2,5
Shopify Inc A	2,4
Microsoft Corp	2,4
Sea Ltd ADR	2,3
Mastercard Inc Class A	2,1
Moderna Inc	2,0
Anthem Inc	2,0
Amazon.com Inc	2,0
Nombre total de titres en portefeuille	3
Nombre total d'avoirs (participation)	108
Nombre total d'actions	103
Nombre total d'obligations	0

Style des actions



Cap Boursière

	%
Géante	40,7
Grande	30,9
Moyenne	26,6
Petite	1,8
Micro	0,0

Cinq principaux pays

	% actifs
États-Unis	55,1
Royaume-Uni	6,7
Japon	5,5
Chine	5,4
Afrique du Sud	2,7

Secteurs boursiers mondiaux

	% actions
Services publics	0,0
Énergie	0,9
Services financiers	14,8
Matériaux	7,7
Consommation discrétionnaire	18,5
Denrées de base	2,9
Services de communication	11,9
Produits industriels	9,3
Soins de la santé	14,6
Technologie de l'information	17,6
Immobilier	1,8
Autres actifs	0,0