

Fonds d'actions internationales Lazard

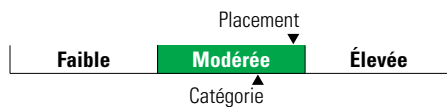
Catégorie de fonds
Actions internationales

Informations générales

Code du fonds 345
Fonds créé en octobre 2016
Sous-jacent créé en octobre 2016
Actif total du fonds (M\$) 32,73
Actif sous-jacent (M\$) 32,73

Société de gestion Lazard Asset Management LLC
Fonds sous-jacent Actions intl (Canada) Lazard CI B

Analyse de la volatilité



Objectif de placement

Ce fonds vise un rendement annualisé supérieur à celui de l'indice MSCI EAEO net, exprimé en dollars canadiens, sur des périodes mobiles de quatre ans.

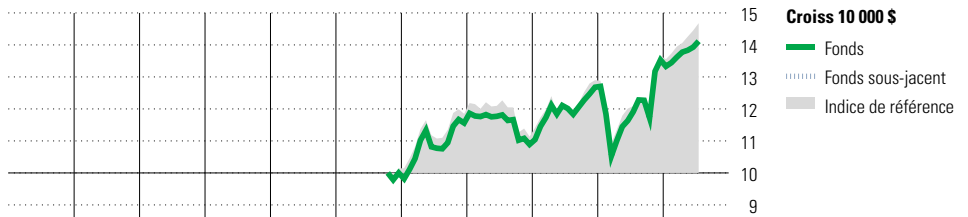
Indice de référence

MSCI EAEO Net

Stratégie d'investissement

Ce fonds, géré activement, vise à offrir une appréciation à long terme du capital en investissant principalement dans des actions et des titres liés à des actions d'émetteurs situés, constitués, domiciliés, ou dont le siège social ou une portion considérable des activités se retrouve à l'extérieur des États-Unis et du Canada, y compris les pays émergents. Le gestionnaire utilise une approche ascendante et privilégie les entreprises ayant une productivité financière élevée et durable ou s'améliorant, et dont l'évaluation est attrayante.

Analyse de rendement au 31 juillet 2021



Quartile											
2011	2012	2013	2014	2015	2016	2017	2018	2019	2020	AAJ	Année civile
—	—	—	—	—	—	15,6	-5,8	16,4	6,7	4,3	au 31 juillet 2021
—	—	—	—	—	—	16,8	-6,0	15,8	5,9	7,4	Fonds %
—	—	—	—	—	—	—	—	—	—	—	Indice %

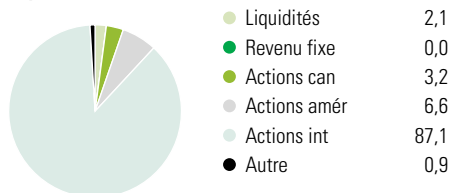
Rendements annualisés (%)	3 mois	1 an	2 ans	3 ans	4 ans	5 ans	10 ans
Fonds	2,5	18,5	8,4	6,1	7,0	—	—
Indice de référence	4,4	21,4	10,4	6,2	7,3	—	—

Performance du fonds sous-jacent

Divulgence Les données ci-dessus représentent des rendements passés qui ne sont pas garants des rendements futurs. Ce sont des rendements bruts calculés après les frais d'exploitation du fonds, mais avant les frais d'investissement. Pour obtenir plus d'information, veuillez communiquer avec le Centre de contact avec la clientèle de Desjardins Assurances, au 1-888-513-8665.

Analyse du portefeuille au 31 juillet 2021

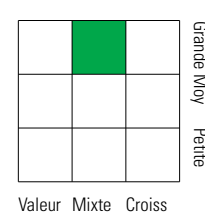
Répartition



Dix avoirs principaux

	% actifs
Medtronic PLC	3,1
RELX PLC	3,0
Sanofi SA	2,5
Vivendi SE	2,3
Hitachi Ltd	2,3
Engie SA	2,2
Volkswagen AG Act priv particip	2,1
Vestas Wind Systems A/S	2,1
ABB Ltd	2,1
Aon PLC	2,0
Nombre total de titres en portefeuille	3
Nombre total d'avoirs (participation)	76
Nombre total d'actions	68
Nombre total d'obligations	0

Style des actions



Valeur Mixte Croiss

Cap Boursière

	%
Géante	33,7
Grande	53,8
Moyenne	12,6
Petite	0,0
Micro	0,0

Cinq principaux pays

	% actifs
Japon	17,4
France	14,0
Allemagne	11,5
Royaume-Uni	10,4
États-Unis	6,8

Secteurs boursiers mondiaux

	% actions
Services publics	6,3
Énergie	4,1
Services financiers	13,6
Matériaux	6,7
Consommation discrétionnaire	11,4
Denrées de base	8,9
Services de communication	7,2
Produits industriels	23,3
Soins de la santé	9,1
Technologie de l'information	5,8
Immobilier	3,5
Autres actifs	0,0