

# Fonds de rendement absolu mondial Invesco

## Catégorie de fonds

Spéciaux multi-stratégies

## Informations générales

Code du fonds	346/746
Fonds créé en	octobre 2016
Sous-jacent créé en	décembre 2014
Actif total du fonds (M\$)	33,20
Actif sous-jacent (M\$)	143,57

Société de gestion	Invesco
Fonds sous-jacent	Invesco en gest com de rend mond cibl I

## Analyse de la volatilité

Placement	▼		
	<b>Faible</b>	Modérée	Élevée
Catégorie	▲		

## Objectif de placement

Ce fonds vise un rendement annualisé supérieur d'au moins 5,00 % à celui de l'indice Bons du Trésor à 91 jours FTSE Canada, sur des périodes mobiles de quatre ans, avec une volatilité inférieure à la moitié de la volatilité de l'indice MSCI Monde.

## Indice de référence

Bons du Trésor à 91 jours FTSE Canada + 5 %

## Stratégie d'investissement

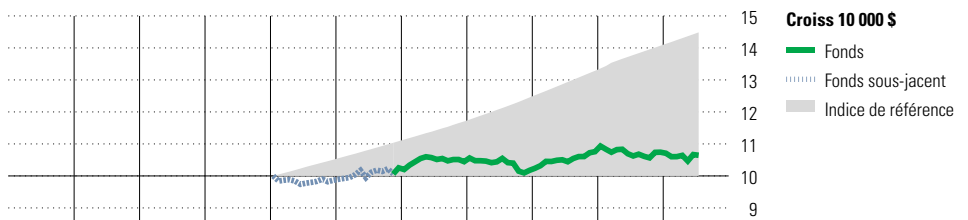
Ce fonds, géré activement, vise à offrir un rendement absolu positif dans toutes les conditions de marché en regroupant différentes idées de placement dans un portefeuille géré en fonction des risques. Les idées de placement peuvent être mises en place soit à travers l'exposition directe à des titres de marché, soit à travers l'utilisation de produits dérivés. Le gestionnaire sélectionne chaque idée en fonction d'un horizon de placement de deux à trois ans. Les idées de placement sont choisies parmi les différents secteurs économiques et types d'actifs dont les actions, le crédit, les taux d'intérêt, les devises, les marchandises, l'inflation, l'immobilier et la volatilité.

## Note

Invesco est une dénomination sociale d'Invesco Canada Ltée. Invesco et toutes les marques de commerce afférentes sont des marques de commerce d'Invesco Holding Company Limited, utilisées aux termes d'une licence. Trimark et toutes les marques de commerce afférentes sont des marques de commerce d'Invesco Canada Ltée.

© Invesco Canada Ltée, 2012

## Analyse de rendement au 31 juillet 2021



Quartile											
2011	2012	2013	2014	2015	2016	2017	2018	2019	2020	AAJ	Année civile
—	—	—	—	2,8	4,0	1,9	-2,6	5,7	-0,2	-0,9	au 31 juillet 2021
—	—	—	—	5,6	5,5	5,6	6,4	6,7	5,9	3,0	Fonds %
—	—	—	—	—	—	—	—	—	—	—	Indice %


Rendements annualisés (%)	3 mois	1 an	2 ans	3 ans	4 ans	5 ans	10 ans
Fonds	0,0	0,2	1,0	0,3	0,3	0,7	—
Indice de référence	1,3	5,1	5,8	6,1	6,1	6,0	—

Performance du fonds sous-jacent


**Divulgarion** Les données ci-dessus représentent des rendements passés qui ne sont pas garants des rendements futurs. Ce sont des rendements bruts calculés après les frais d'exploitation du fonds, mais avant les frais d'investissement. Pour obtenir plus d'information, veuillez communiquer avec le Centre de contact avec la clientèle de Desjardins Assurances, au 1-888-513-8665.

## Analyse du portefeuille au 31 juillet 2021

### Répartition



### Style des actions



### Cap Boursière

	%
Géante	38,8
Grande	42,2
Moyenne	17,3
Petite	1,4
Micro	0,2

### Cinq principaux pays

	% actifs
Australie	19,1
Royaume-Uni	16,3
France	10,7
États-Unis	9,5
Chine	6,9

### Secteurs boursiers mondiaux

	% actions
Services publics	3,5
Énergie	3,7
Services financiers	31,2
Matériaux	8,9
Consommation discrétionnaire	10,2
Denrées de base	5,6
Services de communication	7,1
Produits industriels	9,6
Soins de la santé	8,8
Technologie de l'information	9,1
Immobilier	2,4
Autres actifs	0,0