

Fonds d'obligations CC&L

Catégorie de fonds
Revenu fixe canadien

Informations générales

Code du fonds 350/750
Fonds créé en juillet 2017
Sous-jacent créé en octobre 1992
Actif total du fonds (M\$) 320,53
Actif sous-jacent (M\$) 963,34

Société de gestion Connor, Clark & Lunn Inv Mngt Ltd.,
Fonds sous-jacent CC&L Core Bond

Analyse de la volatilité



Objectif de placement

Ce Fonds vise un rendement annualisé supérieur d'au moins 0,75 % à celui de l'indice obligataire FTSE Canada Univers, sur des périodes mobiles de quatre ans.

Indice de référence

Obligataire universel FTSE Canada

Stratégie d'investissement

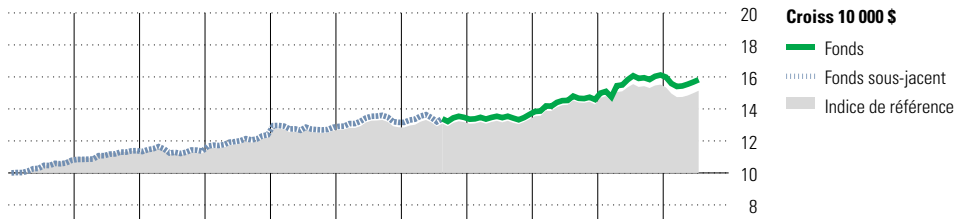
Ce fonds, géré activement, vise à maximiser le rendement total à long terme tout en protégeant le capital en investissant principalement dans un portefeuille diversifié de titres obligataires de sociétés et de gouvernements canadiens. Le fonds utilise une approche fondamentale définie par des sources multiples de valeur ajoutée et une emphase davantage portée sur les rendements absolus. Le processus d'investissement est principalement fondé sur une approche descendante guidée par une analyse macroéconomique approfondie et une saine gestion des risques.

Note

CC&L Group Bond Fund II a été lancé en novembre 2006, par contre la série I existe depuis juillet 1999.

Les actifs du fonds sous-jacent utilisés proviennent de la série A.

Analyse de rendement au 31 juillet 2021



											Quartile	
2011	2012	2013	2014	2015	2016	2017	2018	2019	2020	AAJ	Année civile	
7,8	5,6	-0,2	9,0	3,8	2,4	2,4	1,4	6,8	10,5	-1,8	au 31 juillet 2021	
9,7	3,6	-1,2	8,8	3,5	1,7	2,5	1,4	6,9	8,7	-2,5	Fonds %	
											Indice %	

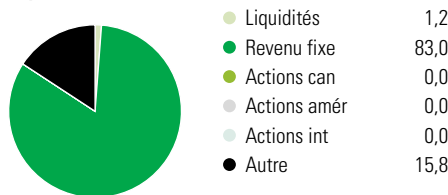
Rendements annualisés (%)	3 mois	1 an	2 ans	3 ans	4 ans	5 ans	10 ans
Fonds	2,5	-1,5	4,4	5,6	4,6	3,2	4,2
Indice de référence	2,6	-2,7	3,0	4,8	4,1	2,7	3,8

Performance du fonds sous-jacent

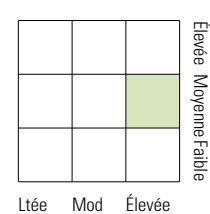
Divulgence Les données ci-dessus représentent des rendements passés qui ne sont pas garants des rendements futurs. Ce sont des rendements bruts calculés après les frais d'exploitation du fonds, mais avant les frais d'investissement. Pour obtenir plus d'information, veuillez communiquer avec le Centre de contact avec la clientèle de Desjardins Assurances, au 1-888-513-8665.

Analyse du portefeuille au 31 juillet 2021

Répartition



Style du revenu fixe



Qualité du crédit

	%
Élevée	59,2
Moyenne	38,7
Faible	0,3
s. o.	1,8

Dix avoirs principaux

	% actifs
Canada 0, 25% 01-08-2023	5,5
Canada 2% 01-12-2051	4,0
Banque Royale du Canada 18-01-2022	4,0
Ontario 1, 9% 02-12-2051	3,7
Ontario 2, 6% 02-06-2027	3,2
Ontario 2, 05% 02-06-2030	2,7
Canada 0, 5% 01-12-2050	2,2
Colombie-Britannique 2, 2% 18-06-2030	2,1
Rogers Communications 3, 65% 31-03-2027	2,0
Ontario 2, 15% 02-06-2031	1,8
Nombre total de titres en portefeuille	3
Nombre total d'avoirs (participation)	183
Nombre total d'actions	0
Nombre total d'obligations	145

Cinq principaux pays

	% actifs
Canada	98,8
États-Unis	1,2

Répartition des titres à revenu fixe

	% obligations
Obligations gouvernementales	60,2
Obligations de sociétés	38,6
Autres obligations	0,0
Titres adossés à des hypothèques	0,0
Investissements à CT (espèces, autres)	1,2
Titres adossés à des actifs	0,0