

# Fonds d'actions internationales à faible volatilité Fidelity

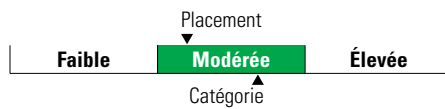
**Catégorie de fonds**  
Actions internationales

## Informations générales

Code du fonds 353/753  
Fonds créé en juillet 2017  
Sous-jacent créé en juillet 2017  
Actif total du fonds (M\$) 17,87  
Actif sous-jacent (M\$) 17,87

Société de gestion Fidelity Investments Canada s.r.l  
Fonds sous-jacent Fid instl Fidelity Act intl à faib volat

## Analyse de la volatilité



## Objectif de placement

Ce fonds vise un rendement annualisé supérieur à celui de l'indice MSCI Monde tous pays excluant les États-Unis net, exprimé en dollars canadiens, sur des périodes mobiles de quatre ans.

## Indice de référence

MSCI Monde tous pays excluant les États-Unis net

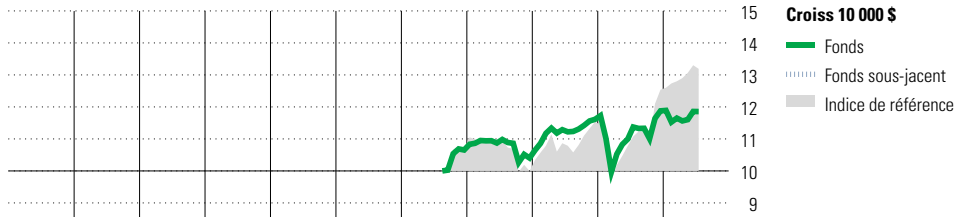
## Stratégie d'investissement

Ce fonds, géré activement, vise à offrir de la croissance à long terme du capital tout en cherchant à minimiser la volatilité globale du portefeuille en investissant principalement dans des titres boursiers de compagnies situées partout dans le monde à l'exception des États-Unis. Le gestionnaire du fonds combine des techniques de recherche fondamentale ascendante et d'analyse quantitative pour identifier et sélectionner les titres. Il utilise également de la modélisation quantitative au niveau du portefeuille afin de chercher à réduire la volatilité globale.

## Note

Les actifs du fonds sous-jacent utilisés proviennent de la série O.

## Analyse de rendement au 31 juillet 2021



Quartile											
2011	2012	2013	2014	2015	2016	2017	2018	2019	2020	AAJ	Année civile
—	—	—	—	—	—	—	-2,3	11,6	2,3	-0,2	au 31 juillet 2021
—	—	—	—	—	—	—	-6,5	15,4	8,7	5,2	Fonds %
											Indice %

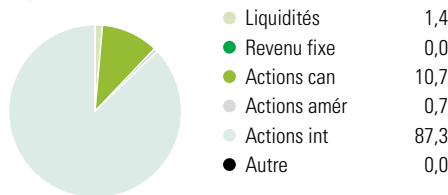
Rendements annualisés (%)	3 mois	1 an	2 ans	3 ans	4 ans	5 ans	10 ans
Fonds	2,5	4,3	2,8	2,6	4,8	—	—
Indice de référence	2,3	19,1	10,6	6,4	7,4	—	—

Performance du fonds sous-jacent

**Divulgarion** Les données ci-dessus représentent des rendements passés qui ne sont pas garants des rendements futurs. Ce sont des rendements bruts calculés après les frais d'exploitation du fonds, mais avant les frais d'investissement. Pour obtenir plus d'information, veuillez communiquer avec le Centre de contact avec la clientèle de Desjardins Assurances, au 1-888-513-8665.

## Analyse du portefeuille au 31 juillet 2021

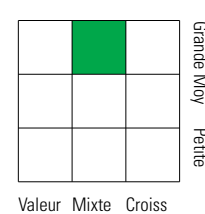
### Répartition



### Dix avoirs principaux

	% actifs
Taiwan Semiconductor Manufacturing	1,1
Hon Hai Precision Industry Co Ltd	1,0
Haier Smart Home Co Ltd Class H	1,0
BOC Hong Kong Holdings Ltd	1,0
Enel SpA	1,0
Iberdrola SA	1,0
Intact Financial Corp	0,9
Logitech International	0,9
ITOCHU Corp	0,9
Pola Orbis Holdings Inc	0,9
Nombre total de titres en portefeuille	3
Nombre total d'avoirs (participation)	149
Nombre total d'actions	144
Nombre total d'obligations	0

### Style des actions



### Cap Boursière

	%
Géante	34,8
Grande	51,0
Moyenne	14,2
Petite	0,0
Micro	0,0

### Cinq principaux pays

	% actifs
Japon	18,1
Chine	15,4
Canada	10,8
Suisse	6,5
Royaume-Uni	5,6

### Secteurs boursiers mondiaux

	% actions
Services publics	3,8
Énergie	1,6
Services financiers	17,0
Matériaux	4,7
Consommation discrétionnaire	7,6
Denrées de base	18,1
Services de communication	9,7
Produits industriels	8,3
Soins de la santé	12,9
Technologie de l'information	11,5
Immobilier	4,9
Autres actifs	0,0