

Fonds d'actions canadiennes croissance CC&L

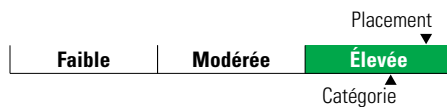
Catégorie de fonds
Actions canadiennes

Informations générales

Code du fonds 373/773
Fonds créé en mars 2018
Sous-jacent créé en avril 2012
Actif total du fonds (M\$) 166,98
Actif sous-jacent (M\$) 2 219,20

Société de gestion Connor Clark & Lunn Inv Mgmt Ltd
Fonds sous-jacent CC & L groupe actions can croissance Q

Analyse de la volatilité



Objectif de placement

Ce fonds vise un rendement annualisé supérieur d'au moins 2,00 % à celui de l'indice S&P/TSX, sur des périodes mobiles de quatre ans.

Indice de référence
S&P/TSX

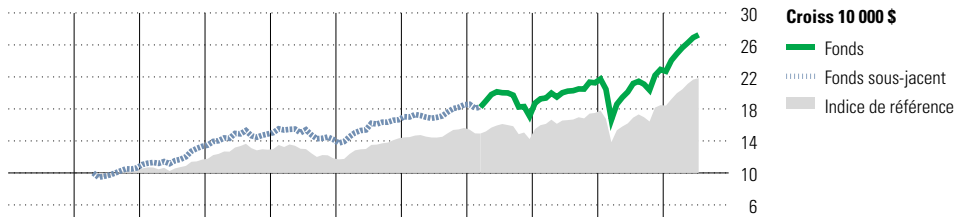
Stratégie d'investissement

Ce fonds, géré activement, vise à procurer une appréciation du capital à long terme en investissant dans un portefeuille diversifié d'actions canadiennes. Le fonds est géré selon un processus d'investissement quantitatif qui privilégie les entreprises dotées de solides caractéristiques fondamentales. De plus, la sélection de titres du fonds est axée sur les caractéristiques de croissance.

Note

Les actifs du fonds sous-jacent utilisés proviennent de la série A.

Analyse de rendement au 31 juillet 2021



Quartile											
2011	2012	2013	2014	2015	2016	2017	2018	2019	2020	AAJ	Année civile
—	—	25,4	11,6	-4,6	17,3	11,3	-8,9	24,4	7,8	18,9	au 31 juillet 2021
—	—	13,0	10,6	-8,3	21,1	9,1	-8,9	22,9	5,6	18,2	Fonds %
											Indice %

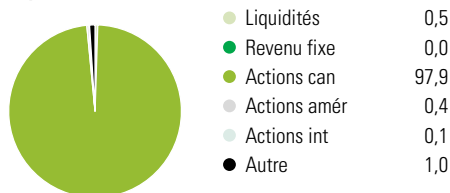
Rendements annualisés (%)	3 mois	1 an	2 ans	3 ans	4 ans	5 ans	10 ans
Fonds	6,3	28,7	16,1	10,8	4,9	10,7	—
Indice de référence	6,9	29,1	14,7	10,7	10,9	10,1	—

Performance du fonds sous-jacent

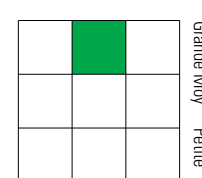
Divulgence Les données ci-dessus représentent des rendements passés qui ne sont pas garants des rendements futurs. Ce sont des rendements bruts calculés après les frais d'exploitation du fonds, mais avant les frais d'investissement. Pour obtenir plus d'information, veuillez communiquer avec le Centre de contact avec la clientèle de Desjardins Assurances, au 1-888-513-8665.

Analyse du portefeuille au 31 juillet 2021

Répartition



Style des actions



Valeur Mixte Croiss

Cap Boursière

Géante	36,4
Grande	18,9
Moyenne	31,8
Petite	11,6
Micro	1,3

Dix avoirs principaux

	% actifs
Banque Royale du Canada	8,3
Banque Toront-Dominion	5,2
Shopify Inc A	5,1
BCE Inc	3,3
Chemins de Fer Nationaux Canada	3,3
Enbridge Inc	3,1
Constellation Software Inc	3,0
Chemin de Fer Canadien Pacifique Limitée	2,7
Wheaton Precious Metals	2,3
FPI Granite	2,1
Nombre total de titres en portefeuille	3
Nombre total d'avoirs (participation)	261
Nombre total d'actions	215
Nombre total d'obligations	0

Cinq principaux pays

	% actifs
Canada	99,4
États-Unis	0,4
Nouvelle-Zélande	0,1
Mexique	0,0
Chine	0,0

Secteurs boursiers mondiaux

	% actions
Services publics	4,5
Énergie	8,2
Services financiers	25,5
Matériaux	14,6
Consommation discrétionnaire	4,1
Denrées de base	4,0
Services de communication	8,3
Produits industriels	15,5
Soins de la santé	0,6
Technologie de l'information	10,4
Immobilier	4,2
Autres actifs	0,0