

# Fonds Desjardins obligations mondiales (PGIM)

**Catégorie de fonds**  
Revenu fixe mondial

## Informations générales

Code du fonds 375/775  
Fonds créé en mars 2018  
Sous-jacent créé en janvier 2004  
Actif total du fonds (M\$) 137,92  
Actif sous-jacent (M\$) 369,50

Société de gestion Desjardins Société de placement inc.  
Fonds sous-jacent Desjardins Obligations mondiales A

## Analyse de la volatilité

Placement  
▼  
**Faible** | Modérée | Élevée  
▲  
Catégorie

## Objectif de placement

Ce fonds vise un rendement annualisé supérieur d'au moins 1,50 % à celui de l'indice Bloomberg Barclays Global Aggregate, couvert contre les fluctuations de devises par rapport au dollar canadien, sur des périodes mobiles de quatre ans.

## Indice de référence

Bloomberg Barclays Global Aggregate couvert

## Stratégie d'investissement

Ce fonds, géré activement, vise à procurer du revenu et une certaine appréciation du capital à long terme en investissant principalement dans des titres à revenu fixe d'émetteurs situés partout dans le monde, incluant des obligations des marchés émergents et des obligations de sociétés à rendement élevé. Le fonds intègre une analyse macroéconomique descendante à la recherche ascendante qui est utilisée pour établir la sélection des titres.

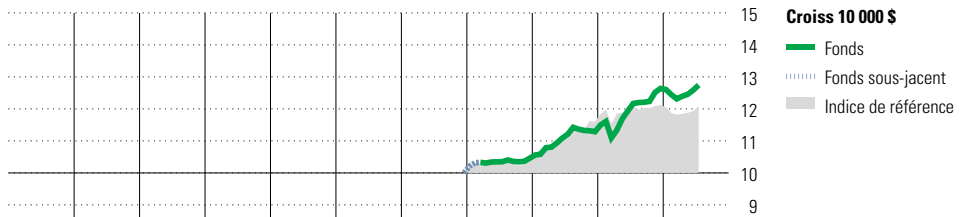
## Note

Les rendements du fonds sous-jacent sont nets. Ils sont calculés après les frais d'exploitation et les honoraires de gestion du fonds.

L'indice de référence a été modifié pour la dernière fois le 20 avril 2020.

Sous-conseiller en valeur :  
PGIM, Inc

## Analyse de rendement au 31 juillet 2021



Quartile											
2011	2012	2013	2014	2015	2016	2017	2018	2019	2020	AAJ	Année civile
—	—	—	—	—	—	—	—	—	—	—	au 31 juillet 2021
—	—	—	—	—	—	—	—	7,9	12,0	0,8	Fonds %
—	—	—	—	—	—	—	—	11,8	4,5	-0,3	Indice %

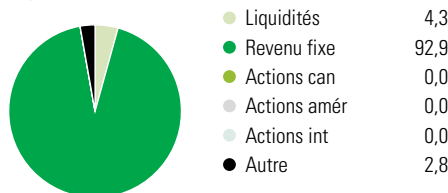
Rendements annualisés (%)	3 mois	1 an	2 ans	3 ans	4 ans	5 ans	10 ans
Fonds	2,8	4,7	6,6	7,2	—	—	—
Indice de référence	2,0	0,2	4,1	5,5	—	—	—

Performance du fonds sous-jacent

**Divulgarion** Les données ci-dessus représentent des rendements passés qui ne sont pas garants des rendements futurs. Ce sont des rendements bruts calculés après les frais d'exploitation du fonds, mais avant les frais d'investissement. Pour obtenir plus d'information, veuillez communiquer avec le Centre de contact avec la clientèle de Desjardins Assurances, au 1-888-513-8665.

## Analyse du portefeuille au 31 juillet 2021

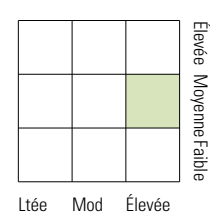
### Répartition



### Dix avoirs principaux

	% actifs
USA B/T 1, 88% 15-02-2051	3,6
Italie 6% 04-08-2028	3,5
Espagne 5, 25% 06-04-2029	2,2
Oblig du Trésor Amér 2, 75% 15-11-2047	2,1
USA B/T 1, 88% 15-02-2041	2,0
Oblig du Trésor Amér 2, 25% 15-05-2041	1,7
Billets du Trésor Amér 0, 75% 30-04-2026	1,6
Brazil Loan Trust 1 24-07-2023	1,2
Australie 2, 5% 21-05-2030	1,1
Billets du Trésor Amér 1, 62% 15-05-2031	1,0
Nombre total de titres en portefeuille	3
Nombre total d'avoirs (participation)	434
Nombre total d'actions	0
Nombre total d'obligations	370

### Style du revenu fixe



### Cinq principaux pays

	% actifs
États-Unis	47,6
Italie	5,9
Espagne	4,4
Royaume-Uni	4,0
Canada	2,9

### Répartition des titres à revenu fixe

	% obligations
Obligations gouvernementales	46,5
Obligations de sociétés	38,0
Autres obligations	0,0
Titres adossés à des hypothèques	9,5
Investissements à CT (espèces, autres)	5,0
Titres adossés à des actifs	1,7