

# Fonds d'obligations à long terme bonifié DGIA

## Catégorie de fonds

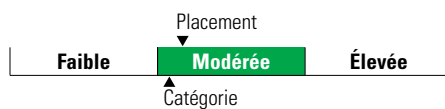
Revenu fixe canadien à long terme

## Informations générales

Code du fonds	378/778
Fonds créé en	avril 2018
Sous-jacent créé en	août 2011
Actif total du fonds (M\$)	26,85
Actif sous-jacent (M\$)	26,86

Société de gestion	Desjardins Gestion internat. d'actifs
Fonds sous-jacent	Fonds DGIA Obligations Long terme

## Analyse de la volatilité



## Objectif de placement

Ce fonds vise un rendement annualisé supérieur à celui de la combinaison d'indices de référence ci-dessous, sur des périodes mobiles de quatre ans.

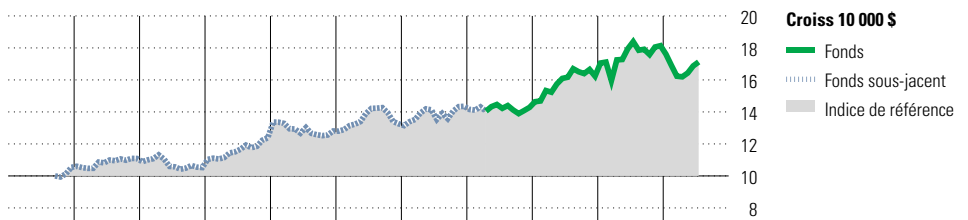
## Indice de référence

75 % obligataire provincial à long terme FTSE Canada, 25 % obligataire société à long terme FTSE Canada

## Stratégie d'investissement

Ce fonds, géré activement, vise à offrir un rendement élevé provenant principalement du revenu d'intérêt en investissant principalement dans des titres de haute qualité de gouvernements provinciaux et de sociétés canadiennes ayant des maturités de longs termes. Le fonds utilise une approche d'investissement fondamentale visant une allocation cohérente des sources de valeur ajoutée. La stratégie vise à ajouter de la valeur en gérant la durée, la courbe de taux et le risque de crédit.

## Analyse de rendement au 31 juillet 2021



Quartile											
2011	2012	2013	2014	2015	2016	2017	2018	2019	2020	AAJ	Année civile
—	5,3	-5,1	17,6	3,5	3,5	8,3	-0,5	13,7	11,7	-5,6	au 31 juillet 2021
—	5,1	-5,3	17,5	3,5	3,3	8,2	-0,5	13,8	11,5	-5,6	Fonds %
											Indice %

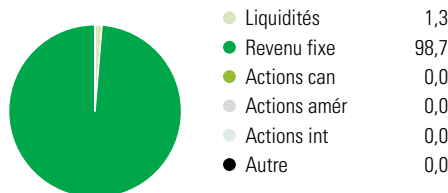
Rendements annualisés (%)	3 mois	1 an	2 ans	3 ans	4 ans	5 ans	10 ans
Fonds	5,7	-6,9	2,9	6,4	6,1	3,8	—
Indice de référence	5,8	-7,0	2,7	6,3	6,0	3,7	—

Performance du fonds sous-jacent

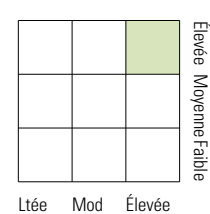
**Divulgence** Les données ci-dessus représentent des rendements passés qui ne sont pas garants des rendements futurs. Ce sont des rendements bruts calculés après les frais d'exploitation du fonds, mais avant les frais d'investissement. Pour obtenir plus d'information, veuillez communiquer avec le Centre de contact avec la clientèle de Desjardins Assurances, au 1-888-513-8665.

## Analyse du portefeuille au 31 juillet 2021

### Répartition



### Style du revenu fixe



### Qualité du crédit

Élevée	72,3
Moyenne	27,6
Faible	0,0
s. o.	0,1

### Dix avoirs principaux

	% actifs
Province de Québec 5% 01-12-2041	5,0
Ontario 2, 8% 02-06-2048	4,4
Manitoba 4, 6% 05-03-2038	3,5
Province de Québec 1, 5% 01-09-2031	3,1
Ontario 5, 6% 02-06-2035	3,0
Prov de Québec 3, 5% 01-12-2048	2,8
Canada 0, 5% 01-12-2030	2,7
Ontario 2, 65% 02-12-2050	2,6
Alberta 3, 1% 01-06-2050	2,5
Ontario 3, 45% 02-06-2045	2,3
Nombre total de titres en portefeuille	3
Nombre total d'avoirs (participation)	146
Nombre total d'actions	0
Nombre total d'obligations	144

### Cinq principaux pays

	% actifs
Canada	100,0

### Répartition des titres à revenu fixe

	% obligations
Obligations gouvernementales	78,2
Obligations de sociétés	20,5
Autres obligations	0,0
Titres adossés à des hypothèques	0,0
Investissements à CT (espèces, autres)	1,3
Titres adossés à des actifs	0,0