

# Fonds DSF BlackRock® indiciel MSCI marchés émergents

## Catégorie de fonds

Actions de marchés émergents

## Informations générales

Code du fonds	379/779
Fonds créé en	septembre 2018
Sous-jacent créé en	avril 2014
Actif total du fonds (M\$)	83,91
Actif sous-jacent (M\$)	368,78

Société de gestion	Gestion d'actifs BlackRock Canada Ltée
Fonds sous-jacent	BLK CDN MSCI EM Index Class D

## Analyse de la volatilité

Faible	Moderée	Élevée
	▲	
Catégorie		

## Objectif de placement

Ce fonds vise à reproduire le rendement annualisé de l'indice MSCI Marchés émergents net, exprimé en dollars canadiens, sur des périodes mobiles de quatre ans.

## Indice de référence

MSCI Marchés émergents net

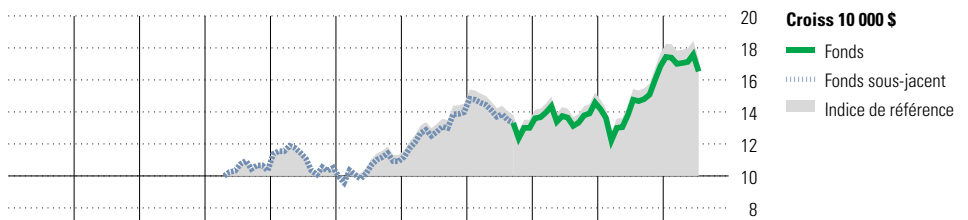
## Stratégie d'investissement

Ce fonds, géré passivement, vise à offrir un rendement provenant principalement de l'appréciation du capital à long terme en investissant dans un portefeuille largement diversifié de titres de participation de compagnies situées dans les pays émergents. Le gestionnaire cherche à reproduire le profil de rendement et de risque de l'indice MSCI Marchés émergents au moyen d'investissements dans un grand nombre d'actions de marchés émergents.

## Note

BlackRock® est une marque de commerce déposée de BlackRock, Inc. Utilisation sous licence.

## Analyse de rendement au 31 juillet 2021



Quartile											
2011	2012	2013	2014	2015	2016	2017	2018	2019	2020	AAJ	Année civile
—	—	—	—	1,8	3,8	28,1	-6,9	12,2	15,6	-2,0	au 31 juillet 2021
—	—	—	—	2,0	7,3	28,3	-6,9	12,4	16,2	-1,8	Fonds %
—	—	—	—	—	—	—	—	—	—	—	Indice %

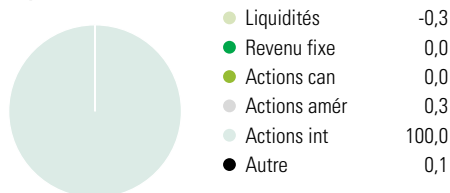
Rendements annualisés (%)	3 mois	1 an	2 ans	3 ans	4 ans	5 ans	10 ans
Fonds	-3,1	12,0	10,1	6,1	6,7	9,2	—
Indice de référence	-3,0	12,4	10,5	6,4	7,0	9,4	—

Performance du fonds sous-jacent

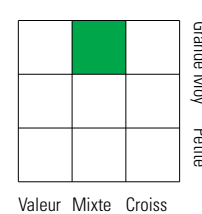
**Divulgence** Les données ci-dessus représentent des rendements passés qui ne sont pas garants des rendements futurs. Ce sont des rendements bruts calculés après les frais d'exploitation du fonds, mais avant les frais d'investissement. Pour obtenir plus d'information, veuillez communiquer avec le Centre de contact avec la clientèle de Desjardins Assurances, au 1-888-513-8665.

## Analyse du portefeuille au 31 juillet 2021

### Répartition



### Style des actions



### Cap Boursière

	%
Géante	58,5
Grande	30,9
Moyenne	10,5
Petite	0,2
Micro	0,0

### Dix avoirs principaux

	% actifs
Taiwan Semiconductor Manufacturing	6,4
Alibaba Gp Act Ordin	4,6
Tencent Holdings Ltd	4,4
Samsung Electronics	4,1
Meituan	1,2
Naspers Ltée Class N	1,0
Vale	1,0
Reliance Industries Ltd Actions démat	1,0
Infosys Ltd	0,9
China Construction Bank Corp Class H	0,8
Nombre total de titres en portefeuille	3
Nombre total d'avoirs (participation)	1 302
Nombre total d'actions	1 295
Nombre total d'obligations	1

### Cinq principaux pays

	% actifs
Chine	37,0
Taiwan	13,9
Corée du Sud	13,2
Inde	9,9
Brésil	5,2

### Secteurs boursiers mondiaux

	% actions
Services publics	1,9
Énergie	5,0
Services financiers	17,8
Matériaux	8,4
Consommation discrétionnaire	17,6
Denrées de base	5,6
Services de communication	11,3
Produits industriels	4,9
Soins de la santé	5,1
Technologie de l'information	20,5
Immobilier	2,0
Autres actifs	0,0