

Fonds DSF BlackRock® indiciel LifePath® 2060

Catégorie de fonds

Portefeuilles à échéance cible 2035+

Informations générales

Code du fonds	394/794
Fonds créé en	janvier 2020
Sous-jacent créé en	octobre 2018
Actif total du fonds (M\$)	9,77
Actif sous-jacent (M\$)	434,22

Société de gestion : Gestion d'actifs BlackRock Canada Ltée

Fonds sous-jacent : Blackrock CDN LifePath 2060 Index Fund

Analyse de la volatilité

Faible	Modérée	Élevée
▲ Catégorie		

Objectif de placement

Ce fonds investit dans une vaste gamme de fonds indiciels afin de maximiser le rendement tout en respectant le niveau de risque associé à son horizon d'investissement. Il cherche à reproduire le profil de rendement et de risque d'un indice de référence combiné.

Indice de référence

Non disponible

Stratégie d'investissement

Ce fonds vise à maximiser le rendement tout en respectant le niveau de risque associé à son horizon d'investissement en investissant dans des actions et des catégories d'actifs qui s'apparentent aux actions ainsi que dans des instruments à revenu fixe. Le fonds s'adresse aux investisseurs prévoyant commencer à tirer un revenu de leur épargne entre 2058 et 2062. À mesure que la date de retraite cible approche, le portefeuille est rééquilibré pour tenir compte d'une moins grande tolérance en matière de volatilité.

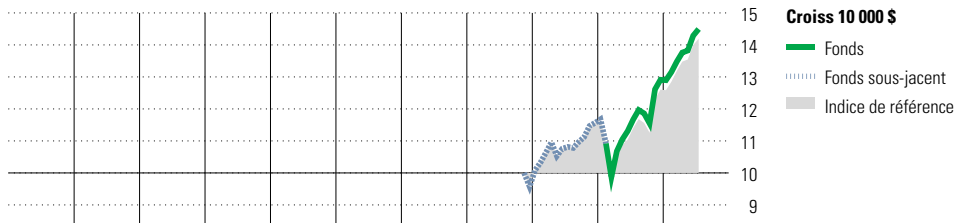
Note

BlackRock® est une marque de commerce déposée de BlackRock, Inc. Utilisation sous licence.

LifePath® est une marque de commerce déposée de BlackRock Institutional Trust Company, N.A. Utilisation autorisée.

Le fonds peut investir dans des actions mondiales, des actions et obligations canadiennes, des obligations canadiennes indexées à l'inflation, des placements immobiliers et des placements alternatifs, incluant les matières premières et les infrastructures.

Analyse de rendement au 31 juillet 2021



Année	2011	2012	2013	2014	2015	2016	2017	2018	2019	2020	AAJ	Quartile
Fonds %	—	—	—	—	—	—	—	—	20,8	9,2	12,3	Année civile
Indice %	—	—	—	—	—	—	—	—	20,7	9,0	12,6	au 31 juillet 2021

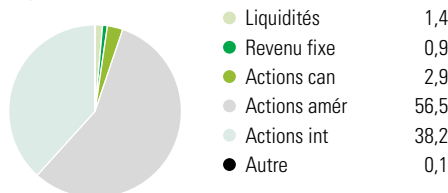
Rendements annualisés (%)	3 mois	1 an	2 ans	3 ans	4 ans	5 ans	10 ans
Fonds	5,3	24,2	14,7	—	—	—	—
Indice de référence	5,3	24,5	14,5	—	—	—	—

Performance du fonds sous-jacent

Divulgarion Les données ci-dessus représentent des rendements passés qui ne sont pas garants des rendements futurs. Ce sont des rendements bruts calculés après les frais d'exploitation du fonds, mais avant les frais d'investissement. Pour obtenir plus d'information, veuillez communiquer avec le Centre de contact avec la clientèle de Desjardins Assurances, au 1-888-513-8665.

Analyse du portefeuille au 31 juillet 2021

Répartition



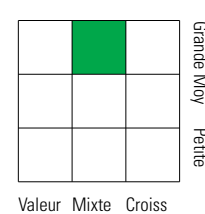
Cinq principaux pays

États-Unis	57,9
Japon	6,5
Royaume-Uni	4,0
Chine	3,8
Canada	2,9

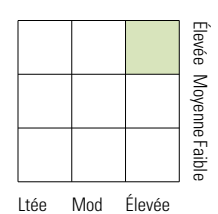
Dix avoirs principaux

FINB iShares Developed RealEst	4,7
Apple Inc	2,8
Microsoft Corp	2,6
Amazon.com Inc	1,9
Facebook Inc Class A	1,1
Fds indiciel pet cap BlackRock	1,0
Alphabet Inc A	0,9
Alphabet Inc Class C	0,9
FINB iShares US Aggregate Bond	0,9
Tesla Inc	0,7
Nombre total de titres en portefeuille	3
Nombre total d'avoirs (participation)	5 465
Nombre total d'actions	5 318
Nombre total d'obligations	49

Style des actions



Style du revenu fixe



Secteurs boursiers mondiaux

Services publics	2,5
Énergie	3,1
Services financiers	13,2
Matériaux	4,9
Consommation discrétionnaire	12,0
Denrées de base	6,3
Services de communication	8,2
Produits industriels	10,4
Soins de la santé	11,0
Technologie de l'information	20,3
Immobilier	8,0
Autres actifs	0,0

Répartition des titres à revenu fixe

Obligations gouvernementales	20,9
Obligations de sociétés	10,3
Autres obligations	0,0
Titres adossés à des hypothèques	8,7
Investissements à CT (espèces, autres)	60,0
Titres adossés à des actifs	0,1