

Fonds d'actions mondiales à hauts revenus et faible volatilité Amundi

Catégorie de fonds
Actions mondiales

Informations générales

Code du fonds 397 / 0397
Fonds créé en juillet 2020
Sous-jacent créé en mai 2020
Actif total du fonds (M\$) 60,72
Actif sous-jacent (M\$) s.o.

Société de gestion Amundi Asset Management
Fonds sous-jacent Amundi Canada Global High Income & Low Volatility Equity Trust -T Non-Hedged

Analyse de la volatilité

Faible	Modérée	Élevée
	▲ Catégorie	

Objectif de placement

Ce fonds vise à reproduire le rendement annualisé de l'indice MSCI Monde Custom Yield Minimum Volatility Special Weighted net, exprimé en dollars canadiens, sur des périodes mobiles de quatre ans.

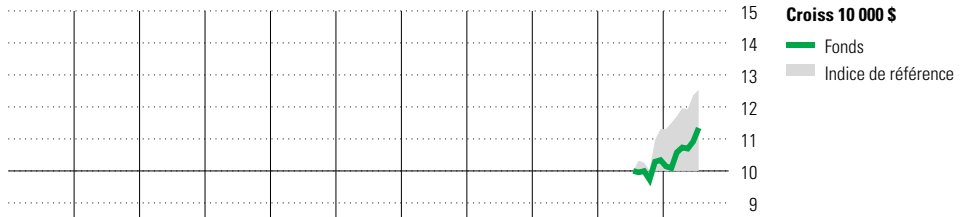
Indice de référence

MSCI Monde Custom Yield Minimum Volatility Special Weighted net

Stratégie d'investissement

Ce fonds, géré passivement selon une approche multifactorielle, vise à procurer une croissance du capital à long terme tout en privilégiant le rendement courant et la réduction de la volatilité en investissant dans des titres boursiers mondiaux. Le gestionnaire cherche à reproduire le profil de rendement et de risque d'un indice multifactoriel, construit sur mesure, qui met l'accent sur les titres de qualité générant des revenus et exhibant un caractère défensif offrant une protection du capital en périodes de marché baissier. L'indice est également ajusté pour intégrer des considérations environnementales, sociales et de gouvernance.

Analyse de rendement au 31 juillet 2021



Quartile											
2011	2012	2013	2014	2015	2016	2017	2018	2019	2020	AAJ	Année civile
—	—	—	—	—	—	—	—	—	—	—	au 31 juillet 2021
—	—	—	—	—	—	—	—	—	—	9,7	Fonds %
—	—	—	—	—	—	—	—	—	—	10,8	Indice %

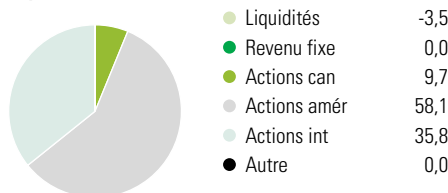
Rendements annualisés (%)	3 mois	1 an	2 ans	3 ans	4 ans	5 ans	10 ans
Fonds	5,7	13,4	—	—	—	—	—
Indice de référence	4,7	25,3	—	—	—	—	—

Performance du fonds sous-jacent

Divulgarion Les données ci-dessus représentent des rendements passés qui ne sont pas garants des rendements futurs. Ce sont des rendements bruts calculés après les frais d'exploitation du fonds, mais avant les frais d'investissement. Pour obtenir plus d'information, veuillez communiquer avec le Centre de contact avec la clientèle de Desjardins Assurances, au 1-888-513-8665.

Analyse du portefeuille au 31 juillet 2021

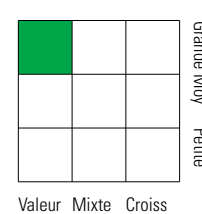
Répartition



Dix avoirs principaux

	% actifs
Roche Holding AG	1,6
Franco-Nevada Corp.	1,5
Republic Services Inc	1,4
MTR Corp Ltd	1,3
Verizon Communications Inc	1,3
Waste Management Inc	1,2
TELUS Corp	1,2
Walmart Inc	1,2
Oracle Corp	1,2
PepsiCo Inc	1,2
Nombre total de titres en portefeuille	3
Nombre total d'avoirs (participation)	252
Nombre total d'actions	200
Nombre total d'obligations	0

Style des actions



Cap Boursière

	%
Géante	31,0
Grande	39,2
Moyenne	29,2
Petite	0,5
Micro	0,0

Cinq principaux pays

	% actifs
États-Unis	56,3
Japon	10,8
Canada	9,4
Suisse	7,2
Hong Kong	3,2

Secteurs boursiers mondiaux

	% actions
Services publics	10,7
Énergie	1,9
Services financiers	14,0
Matériaux	8,8
Consommation discrétionnaire	6,8
Denrées de base	16,1
Services de communication	9,5
Produits industriels	9,0
Soins de la santé	11,7
Technologie de l'information	8,4
Immobilier	3,1
Autres actifs	0,0