

# Fonds d'actions mondiales à hauts revenus et faible volatilité couvert Amundi

**Catégorie de fonds**  
Actions mondiales

## Informations générales

Code du fonds 398 / 0398  
Fonds créé en juillet 2020  
Sous-jacent créé en juillet 2020  
Actif total du fonds (M\$) 31,16  
Actif sous-jacent (M\$) s.o.

Société de gestion Amundi Asset Management  
Fonds sous-jacent Amundi Canada Global High Income & Low Volatility Equity Trust -T Hedged

## Analyse de la volatilité

**Faible** | **Modérée** | **Élevée**  
Catégorie ▲

## Objectif de placement

Ce fonds vise à reproduire le rendement annualisé de l'indice MSCI Monde Custom Yield Minimum Volatility Special Weighted net, couvert contre les fluctuations de devises par rapport au dollar canadien, sur des périodes mobiles de quatre ans.

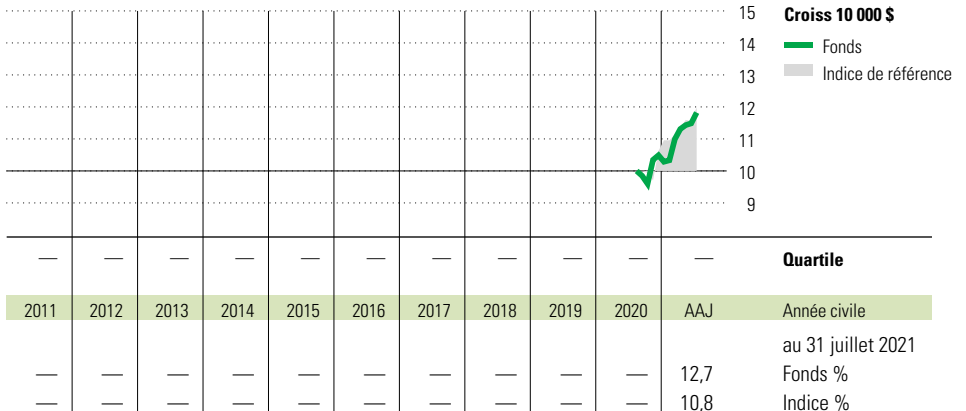
## Indice de référence

MSCI Monde Custom Yield Minimum Volatility Special Weighted net couvert

## Stratégie d'investissement

Ce fonds, géré passivement selon une approche multifactorielle, vise à procurer une croissance du capital à long terme tout en privilégiant le rendement courant et la réduction de la volatilité en investissant dans des titres boursiers mondiaux. Le fonds vise également à éliminer l'effet des mouvements dans la valeur des devises par rapport au dollar canadien. Le gestionnaire cherche à reproduire le profil de rendement et de risque d'un indice multifactoriel, construit sur mesure, qui met l'accent sur les titres de qualité générant des revenus et exhibant un caractère défensif offrant une protection du capital en périodes de marché baissier. L'indice est également ajusté pour intégrer des considérations environnementales, sociales et de gouvernance.

## Analyse de rendement au 31 juillet 2021



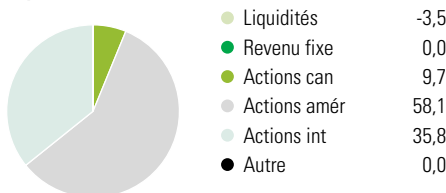
Rendements annualisés (%)	3 mois	1 an	2 ans	3 ans	4 ans	5 ans	10 ans
Fonds	4,5	20,2	—	—	—	—	—
Indice de référence	4,7	25,3	—	—	—	—	—

Performance du fonds sous-jacent

**Divulgarion** Les données ci-dessus représentent des rendements passés qui ne sont pas garants des rendements futurs. Ce sont des rendements bruts calculés après les frais d'exploitation du fonds, mais avant les frais d'investissement. Pour obtenir plus d'information, veuillez communiquer avec le Centre de contact avec la clientèle de Desjardins Assurances, au 1-888-513-8665.

## Analyse du portefeuille au 31 juillet 2021

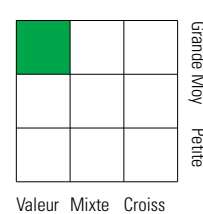
### Répartition



### Dix avoirs principaux

Avoir	% actifs
Roche Holding AG	1,6
Franco-Nevada Corp.	1,5
Republic Services Inc	1,4
MTR Corp Ltd	1,3
Verizon Communications Inc	1,3
Waste Management Inc	1,2
TELUS Corp	1,2
Walmart Inc	1,2
Oracle Corp	1,2
PepsiCo Inc	1,2
Nombre total de titres en portefeuille	3
Nombre total d'avoirs (participation)	252
Nombre total d'actions	200
Nombre total d'obligations	0

### Style des actions



### Cinq principaux pays

Pays	% actifs
États-Unis	56,3
Japon	10,8
Canada	9,4
Suisse	7,2
Hong Kong	3,2

### Secteurs boursiers mondiaux

Secteur	% actions
Services publics	10,7
Énergie	1,9
Services financiers	14,0
Matériaux	8,8
Consommation discrétionnaire	6,8
Denrées de base	16,1
Services de communication	9,5
Produits industriels	9,0
Soins de la santé	11,7
Technologie de l'information	8,4
Immobilier	3,1
Autres actifs	0,0