

Fonds multigestion 60/40

Catégorie de fonds

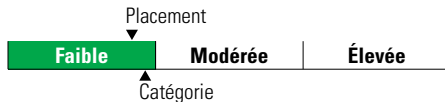
Équilibrés canadiens neutres

Informations générales

Code du fonds 402/408
Fonds créé en septembre 2002
Actif total du fonds (M\$) 393,86

Société de gestion Gestionnaires multiples

Analyse de la volatilité



Objectif de placement

Ce Fonds vise un rendement annualisé supérieur à celui de la combinaison d'indices de référence ci-après, sur des périodes mobiles de quatre ans.

Indice de référence

12 % Bloomberg Barclays Multiverse, 28 % Obligataire universel FTSE Canada, 15 % MSCI Canada net, 45 % MSCI Monde tous pays ex-Canada IMI net

Profil de l'investisseur

Profil équilibré

Ce fonds est composé d'un portefeuille de fonds sous-jacents qui vise à la fois la préservation et la croissance à long terme du capital. Il investit dans une vaste gamme de fonds communs répartie presque également entre les fonds de titres à revenu fixe et les fonds d'actions canadiennes et étrangères.

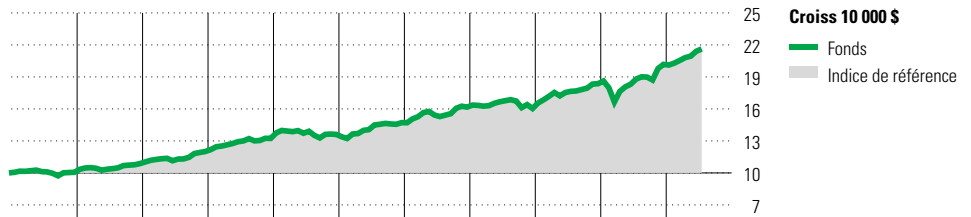
Tolérance au risque : Modérée

Note

La composition du fonds a été modifiée pour la dernière fois le 31 mars 2021. L'indice de référence a été modifié pour la dernière fois le 01 avril 2019. La répartition cible du fonds par catégorie d'actif a été modifiée le 18 septembre 2015. Avant cette date, la cible était de 50% en actions et 50% en revenu fixe.

BlackRock® est une marque de commerce déposée de BlackRock, Inc. Utilisation sous licence.

Analyse de rendement au 31 juillet 2021



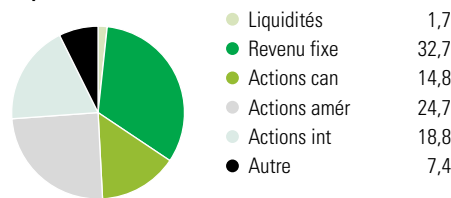
	2011	2012	2013	2014	2015	2016	2017	2018	2019	2020	AAJ	Quartile
	0,6	8,1	10,4	10,2	2,8	8,1	9,9	-0,8	14,5	9,9	7,2	Année civile
	1,4	6,8	10,1	10,2	4,7	6,8	9,3	-1,3	15,0	10,5	6,7	au 31 juillet 2021
												Fonds %
												Indice %

Rendements annualisés (%)	3 mois	1 an	2 ans	3 ans	4 ans	5 ans	10 ans
Fonds	3,9	15,0	10,9	8,8	9,1	8,3	7,9
Indice de référence	4,1	14,3	10,8	9,0	9,1	8,3	7,8

Divulgence Les données ci-dessus représentent des rendements passés qui ne sont pas garants des rendements futurs. Ce sont des rendements bruts calculés après les frais d'exploitation du fonds, mais avant les frais d'investissement. Pour obtenir plus d'information, veuillez communiquer avec le Centre de contact avec la clientèle de Desjardins Assurances, au 1-888-513-8665.

Analyse du portefeuille au 31 juillet 2021

Répartition



Cinq principaux pays

Pays	% actifs
États-Unis	42,4
Canada	25,4
Japon	5,2
Chine	4,1
Royaume-Uni	3,9

Dix avoirs principaux

Avoir	% actifs
Fds de rev privé Pimco LP	2,1
Microsoft Corp	1,0
Banque Royale du Canada	1,0
Franklin GIBI RI Estate A USD	0,9
Banque Toront-Dominion	0,8
Apple Inc	0,8
Canada 0, 25% 01-08-2023	0,7
Ontario 4, 65% 02-06-2041	0,6
Alphabet Inc A	0,6
Amazon.com Inc	0,6
Nombre total de titres en portefeuille	24
Nombre total d'avoirs (participation)	7 110
Nombre total d'actions	4 909
Nombre total d'obligations	1 759

Composition cible

Actif	% actifs
Crédit privé multigestionnaire	5,0
Obligations DGIA	8,3
Obligations AlphaFixe	8,3
Obligations CC&L	8,3
Desjardins obligations mondiales	8,1
Desjardins obligations mondiales tactique	2,0
Actions canadiennes croissance CC&L	5,5
Actions canadiennes fondamental Beutel Goodman	2,8
Actions canadiennes Fiera	2,8
Actions canadiennes à faible volatilité Fidelity	2,8
DSF BlackRock® indiciel actions ÉU	13,1
DSF BlackRock® ind. actions MSCI EAEO	5,8
Actions américaines à faible volatilité Fidelity	1,6
Actions internationales à faible volatilité Fidelity	0,7
Actions mondiales Mondrian	3,4
Actions mondiales Fiera	2,4
Actions mondiales Baillie Gifford	3,4
Desjardins actions mondiales petite capitalisation	3,0
Actions mondiales petite cap Global Alpha	3,0
DSF BlackRock® indiciel MSCI marchés émergents	2,8
Marchés émergents DGIA	2,8
Actifs réels mondiaux Franklin Templeton	4,5

Cinq principaux secteurs mondiaux

Secteur	% actions
Services financiers	17,6
Technologie de l'information	15,8
Produits industriels	11,9
Consommation discrétionnaire	10,8
Soins de la santé	9,1