

Fonds multigestion 90/10

Catégorie de fonds

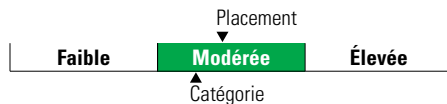
Équilibrés canadiens d'actions

Informations générales

Code du fonds 404/410
Fonds créé en septembre 2002
Actif total du fonds (M\$) 580,59

Société de gestion Gestionnaires multiples

Analyse de la volatilité



Objectif de placement

Ce Fonds vise un rendement annualisé supérieur à celui de la combinaison d'indices de référence ci-après, sur des périodes mobiles de quatre ans.

Indice de référence

3 % Bloomberg Barclays Multiverse, 7 % Obligataire universel FTSE Canada, 22,5 % MSCI Canada net, 67,5 % MSCI Monde tous pays ex-Canada IMI net

Profil de l'investisseur

Profil audacieux

Ce fonds est composé d'un portefeuille de fonds sous-jacents qui vise la forte croissance à long terme du capital. Il investit dans une vaste gamme de fonds communs composée en majeure partie de fonds d'actions canadiennes et étrangères et d'un faible pourcentage de fonds de titres à revenu fixe.

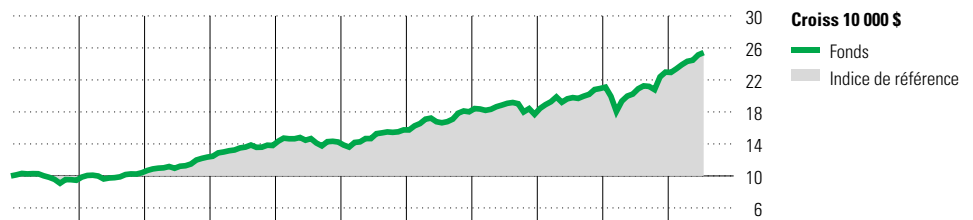
Tolérance au risque: Très élevée

Note

La composition du fonds a été modifiée pour la dernière fois le 31 mars 2021. L'indice de référence a été modifié pour la dernière fois le 01 avril 2019. La répartition cible du fonds par catégorie d'actif a été modifiée le 18 septembre 2015. Avant cette date, la cible était de 80% en actions et 20% en revenu fixe.

BlackRock® est une marque de commerce déposée de BlackRock, Inc. Utilisation sous licence.

Analyse de rendement au 31 juillet 2021



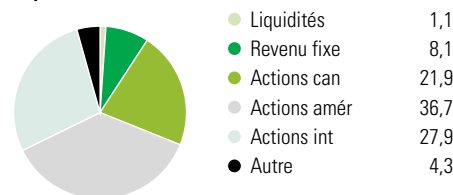
	2011	2012	2013	2014	2015	2016	2017	2018	2019	2020	AAJ	Quartile
Fonds %	-5,4	10,0	18,8	11,7	3,1	10,7	14,3	-1,8	18,2	9,8	10,6	Année civile
Indice %	-3,3	8,7	17,4	11,2	5,2	9,4	13,0	-2,7	19,0	11,5	11,1	au 31 juillet 2021

Rendements annualisés (%)	3 mois	1 an	2 ans	3 ans	4 ans	5 ans	10 ans
Fonds	4,5	21,6	13,5	10,0	11,1	10,7	10,0
Indice de référence	5,0	23,1	14,6	10,9	11,5	11,1	9,9

Divulgarion Les données ci-dessus représentent des rendements passés qui ne sont pas garants des rendements futurs. Ce sont des rendements bruts calculés après les frais d'exploitation du fonds, mais avant les frais d'investissement. Pour obtenir plus d'information, veuillez communiquer avec le Centre de contact avec la clientèle de Desjardins Assurances, au 1-888-513-8665.

Analyse du portefeuille au 31 juillet 2021

Répartition



Cinq principaux pays

Pays	% actifs
États-Unis	42,4
Canada	25,3
Japon	5,2
Chine	4,2
Royaume-Uni	3,9

Dix avoirs principaux

Avoir	% actifs
Microsoft Corp	1,4
Banque Royale du Canada	1,4
Franklin GIBL RI Estate A USD	1,4
Banque Toront-Dominion	1,2
Apple Inc	1,2
Alphabet Inc A	0,9
Amazon.com Inc	0,9
Chemins de Fer Nationaux Canada	0,8
Fds 34317AMP Capital Div infra	0,8
Taiwan Semiconductor Manufacturing	0,6
Nombre total de titres en portefeuille	24
Nombre total d'avoirs (participation)	7 110
Nombre total d'actions	4 909
Nombre total d'obligations	1 759

Composition cible

Actif	% actifs
Crédit privé multigestionnaire	1,3
Obligations DGIA	2,1
Obligations AlphaFixe	2,1
Obligations CC&L	2,1
Desjardins obligations mondiales	2,0
Desjardins obligations mondiales tactique	0,5
Actions canadiennes croissance CC&L	8,2
Actions canadiennes fondamental Beutel Goodman	4,1
Actions canadiennes Fiera	4,1
Actions canadiennes à faible volatilité Fidelity	4,1
DSF BlackRock® indiciel actions ÉU	19,6
DSF BlackRock® ind. actions MSCI EAEO	8,6
Actions américaines à faible volatilité Fidelity	2,4
Actions internationales à faible volatilité Fidelity	1,1
Actions mondiales Mondrian	5,2
Actions mondiales Fiera	3,6
Actions mondiales Baillie Gifford	5,2
Desjardins actions mondiales petite capitalisation	4,5
Actions mondiales petite cap Global Alpha	4,5
DSF BlackRock® indiciel MSCI marchés émergents	4,2
Marchés émergents DGIA	4,2
Actifs réels mondiaux Franklin Templeton	6,8

Cinq principaux secteurs mondiaux

Secteur	% actions
Services financiers	17,5
Technologie de l'information	15,8
Produits industriels	11,9
Consommation discrétionnaire	10,8
Soins de la santé	9,1