

# Fonds Desjardins Soci Terre Revenu Fixe

## Cat gorie de fonds

Revenu fixe mondial

## Informations g n rales

Code du fonds 440/E440/O440

Fonds cr   en janvier 2019

Sous-jacent cr   en mai 2022

Actif total du fonds (M\$) 5,05

Actif sous-jacent (M\$) 5,21

Soci t  de gestion Gestionnaires multiples

Fonds sous-jacent Soci Terre Portefeuille de Revenu fixe I

## Analyse de la volatilit 

Placement

Faible

Mod r  

 lev  

Cat gorie

## Objectif de placement

Ce fonds vise un rendement annualis  sup rieur   celui de la combinaison d'indices de r f rence ci-dessous, sur des p riodes mobiles de quatre ans.

## Indice de r f rence

70 % Obligataire universel FTSE Canada, 30 % Bloomberg Multiverse couvert

## Strat gie d'investissement

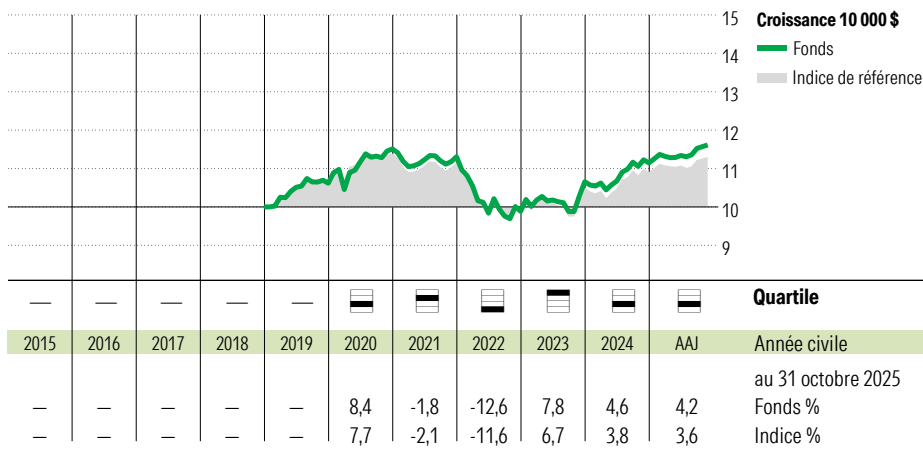
Ce fonds est compos  d'un portefeuille de fonds sous-jacents g r s activement qui vise   concilier la mise en oeuvre des principes d'investissement responsable et l'obtention d'une performance financi re comp titive, sous forme de rendement courant et d'une certaine appr ciation du capital   long terme. Il investit dans des titres   revenu fixe canadiens et  trangers d' metteurs gouvernementaux et de soci t s. Les fonds sous-jacents mettent   l'avant-plan l'int gration des facteurs environnementaux, sociaux et de gouvernance (ESG) dans la s lection et la gestion des investissements, en mettant l'accent dans certains cas sur des approches ou objectifs sp cifiques de d veloppement durable. Par ailleurs, le fonds est assuj t    des crit res d'exclusion reli s au tabac,   l' nergie nucl aire,   l'armement et aux  nergies fossiles.

## Note

L'indice de r f rence a  t  modifi  pour la derni re fois le 1er octobre 2019. La composition du fonds a  t  modifi e pour la derni re fois le 23 septembre 2022 (remplacement de plusieurs fonds sous-jacents par un seul fonds sous-jacent cr   en mai 2022).

Le nom du fonds a  t  chang  de « Soci Terre Revenu Fixe » pour « Desjardins Soci Terre Revenu Fixe » le 30 avril 2024.

## Analyse de rendement au 31 octobre 2025

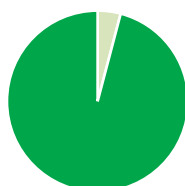


| Rendements annualis s (%) | 1 mois | 3 mois | 1 an | 2 ans | 3 ans | 4 ans | 5 ans | 10 ans |
|---------------------------|--------|--------|------|-------|-------|-------|-------|--------|
| Fonds                     | 0,8    | 2,7    | 5,0  | 8,4   | 6,2   | 1,1   | 0,6   | —      |
| Indice de r f rence       | 0,7    | 2,6    | 4,4  | 7,5   | 5,1   | 0,8   | 0,1   | —      |

**Divulgarion** Les donn es ci-dessus repr sentent des rendements pass s qui ne sont pas garants des rendements futurs. Ce sont des rendements bruts calcul s apr s les frais d'exploitation du fonds, mais avant les frais d'investissement. Pour obtenir plus d'information, veuillez communiquer avec le Centre de contact avec la client le de Desjardins Assurances, au 1-888-513-8665.

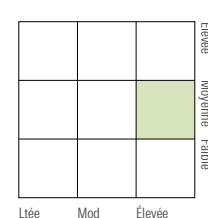
## Analyse du portefeuille au 31 octobre 2025

### R partition



% actifs

### Style du revenu fixe



### Qualit  du cr dit

|         |      |
|---------|------|
|  lev    | 53,0 |
| Moyenne | 34,7 |
| Faible  | 7,5  |
| s.o.    | 4,8  |

### Dix avoirs principaux

|   | % actifs |
|---|----------|
| Gouv du Canada 2,75% 01-09-2027         | 2,4      |
| Gouv du Canada 3,25% 01-12-2034         | 1,7      |
| Gouv du Canada 3,5% 01-03-2028          | 1,5      |
| Gouv du Canada 1% 01-06-2027            | 1,2      |
| Province de Qu bec 5% 01-12-2041        | 1,2      |
| Gouv du Canada 1,5% 01-06-2031          | 1,1      |
| Gouv du Canada 3,25% 01-12-2033         | 1,1      |
| Aimco Realty Investors 4,64% 15-02-2030 | 0,8      |
| Ontario 4,6% 02-06-2039                 | 0,8      |
| Gouv du Canada 4% 01-03-2029            | 0,8      |
| Nombre total de titres en portefeuille  | 3        |
| Nombre total d'avoirs (participation)   | 2 147    |
| Nombre total d'actions                  | 2        |
| Nombre total d'obligations              | 1 616    |

### Cinq principaux pays

|             | % actifs |
|-------------|----------|
| Canada      | 65,9     |
|  tats-Unis  | 15,2     |
| Japon       | 2,0      |
| Allemagne   | 2,0      |
| Royaume-Uni | 1,5      |

### R partition des titres   revenu fixe

|  | % obligations |
|--|---------------|
| Obligations gouvernementales           | 51,3          |
| Obligations de soci t s                | 40,3          |
| Autres obligations                     | 0,0           |
| Titres adoss s   des hypoth ques       | 6,6           |
| Investissements   CT (esp ces, autres) | 0,9           |
| Titres adoss s   des actifs            | 0,0           |