

Fonds DSF BlackRock® indiciel MSCI monde tous pays

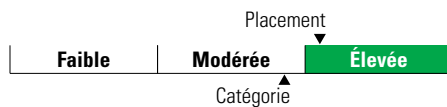
Catégorie de fonds
Actions mondiales

Informations générales

Code du fonds 244/644/844/T244
Fonds créé en mai 2011
Sous-jacent créé en septembre 2007
Actif total du fonds (M\$) 287,87
Actif sous-jacent (M\$) 2 459,73

Société de gestion Gestion d'actifs BlackRock Canada Ltée
Fonds sous-jacent BlackRock CAD indiciel MSCI ACWI ex-Can

Analyse de la volatilité



Objectif de placement

Ce fonds vise à reproduire le plus fidèlement possible le rendement annualisé de l'indice MSCI monde tous pays excluant le Canada net, calculé en dollars canadiens, sur des périodes mobiles de quatre ans.

Indice de référence

MSCI monde tous pays ex. Canada net

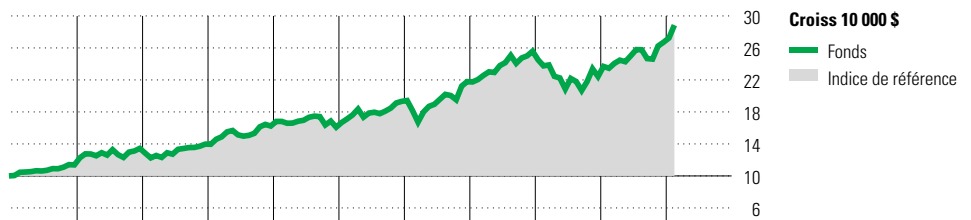
Stratégie d'investissement

Gestion passive des placements dans le but d'offrir un rendement provenant principalement de l'appréciation du capital à long terme en investissant dans un portefeuille largement diversifié de titres de compagnies situées partout dans le monde incluant les pays émergents.

Note

BlackRock® est une marque de commerce déposée de BlackRock, Inc. Utilisation sous licence.

Analyse de rendement au 29 février 2024



											Quartile	
2014	2015	2016	2017	2018	2019	2020	2021	2022	2023	AAJ	Année civile	
13,8	18,2	4,0	16,2	-0,9	20,1	12,8	17,4	-12,4	19,1	8,0	au 29 février 2024	
13,7	18,1	3,7	16,1	-1,0	20,2	14,5	17,3	-12,6	19,1	8,1	Fonds %	
											Indice %	

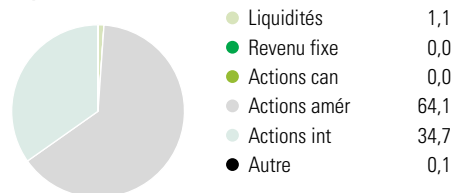
Rendements annualisés (%)	3 mois	1 an	2 ans	3 ans	4 ans	5 ans	10 ans
Fonds	10,0	23,0	10,2	9,4	12,3	11,0	10,7
Indice de référence	10,1	23,1	10,1	9,3	12,6	11,2	10,7

Performance du fonds sous-jacent

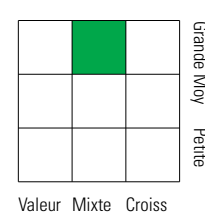
Divulgarion Les données ci-dessus représentent des rendements passés qui ne sont pas garants des rendements futurs. Ce sont des rendements bruts calculés après les frais d'exploitation du fonds, mais avant les frais d'investissement. Pour obtenir plus d'information, veuillez communiquer avec le Centre de contact avec la clientèle de Desjardins Assurances, au 1-888-513-8665.

Analyse du portefeuille au 29 février 2024

Répartition



Style des actions



Cap Boursière

	%
Géante	46,3
Grande	36,2
Moyenne	17,1
Petite	0,4
Micro	0,0

Dix avoirs principaux

	% actifs
Microsoft Corp	4,2
Apple Inc	4,1
NVIDIA Corp	2,8
Amazon.com Inc	2,4
Meta Platforms Inc Class A	1,6
Alphabet Inc A	1,2
Alphabet Inc Class C	1,0
Eli Lilly and Co	0,9
Tesla Inc	0,8
Broadcom Inc	0,8
Nombre total de titres en portefeuille	3
Nombre total d'avoirs (participation)	2 673
Nombre total d'actions	2 626
Nombre total d'obligations	0

Cinq principaux pays

	% actifs
États-Unis	64,8
Japon	5,8
Royaume-Uni	3,5
Suisse	2,8
France	2,7

Secteurs boursiers mondiaux

	% actions
Services publics	2,5
Énergie	4,1
Services financiers	15,4
Matériaux	4,0
Consommation discrétionnaire	10,9
Denrées de base	6,9
Services de communication	7,7
Produits industriels	10,5
Soins de la santé	11,7
Technologie de l'information	24,0
Immobilier	2,3
Autres actifs	0,0