

Fonds d'actions canadiennes Jarislowsky Fraser

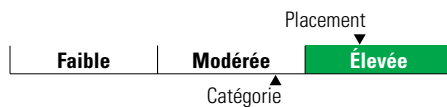
Catégorie de fonds
Actions canadiennes

Informations générales

Code du fonds 252/652
Fonds créé en janvier 2003
Sous-jacent créé en avril 1997
Actif total du fonds (M\$) 230,21
Actif sous-jacent (M\$) 4 823,47

Société de gestion Jarislowsky Fraser Ltd
Fonds sous-jacent Jarislowsky actions canadiennes

Analyse de la volatilité



Objectif de placement

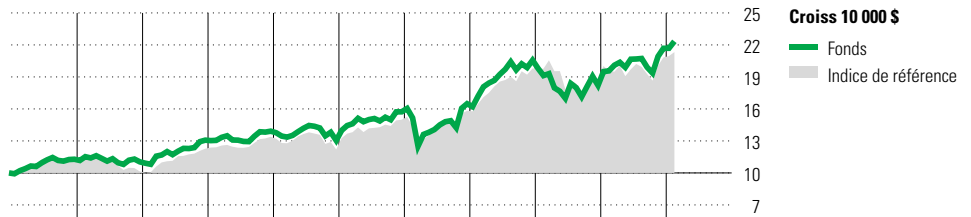
Le Fonds vise un rendement annualisé supérieur à celui de l'indice S&P/TSX sur des périodes mobiles de quatre ans.

Indice de référence
S&P/TSX

Stratégie d'investissement

Gestion active des placements dans le but d'offrir une appréciation du capital tout en réduisant le niveau de risque en investissant dans un portefeuille diversifié d'actions canadiennes. Le style du Fonds est axé sur l'achat, à un prix raisonnable, de titres ayant un potentiel de croissance à long terme.

Analyse de rendement au 29 février 2024



												Quartile	
2014	2015	2016	2017	2018	2019	2020	2021	2022	2023	AAJ	Année civile		
12,8	-2,2	18,4	6,4	-6,3	20,6	4,8	24,7	-11,5	19,1	3,0	au 29 février 2024		
10,6	-8,3	21,1	9,1	-8,9	22,9	5,6	25,1	-5,8	11,8	2,4	Fonds %		
											Indice %		

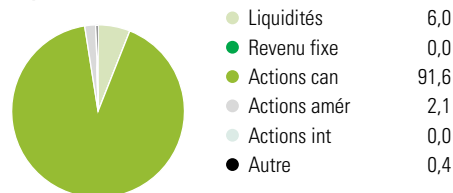
Rendements annualisés (%)	3 mois	1 an	2 ans	3 ans	4 ans	5 ans	10 ans
Fonds	6,8	14,2	8,1	9,1	10,2	9,1	8,1
Indice de référence	6,4	9,2	3,9	9,0	10,4	9,3	7,4

Performance du fonds sous-jacent

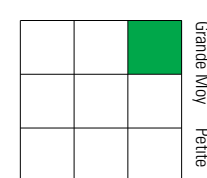
Divulgence Les données ci-dessus représentent des rendements passés qui ne sont pas garants des rendements futurs. Ce sont des rendements bruts calculés après les frais d'exploitation du fonds, mais avant les frais d'investissement. Pour obtenir plus d'information, veuillez communiquer avec le Centre de contact avec la clientèle de Desjardins Assurances, au 1-888-513-8665.

Analyse du portefeuille au 29 février 2024

Répartition



Style des actions



Cap Boursière	%
Géante	27,3
Grande	32,1
Moyenne	39,0
Petite	1,7
Micro	0,0

Dix avoirs principaux

	% actifs
Chemins de Fer Nationaux Canada	6,9
Brookfield Corp Act nomin A	5,9
Banque de Nouvelle-Écosse	4,4
Groupe SNC-Lavalin G	3,9
Alimentation Couche-Tard Inc	3,8
WSP Global Inc	3,7
CCL Industries Act nomin sdv	3,6
TC Energy	3,6
Open Text Corp	3,6
Restaurant Brands International Inc	3,4
Nombre total de titres en portefeuille	3
Nombre total d'avoirs (participation)	41
Nombre total d'actions	35
Nombre total d'obligations	0

Cinq principaux pays

	% actifs
Canada	97,8
États-Unis	2,2

Secteurs boursiers mondiaux

	% actions
Services publics	0,0
Énergie	6,3
Services financiers	25,3
Matériaux	7,0
Consommation discrétionnaire	9,2
Denrées de base	9,8
Services de communication	0,0
Produits industriels	27,9
Soins de la santé	0,0
Technologie de l'information	11,3
Immobilier	3,3
Autres actifs	0,0