

Fonds d'actions canadiennes Fiera

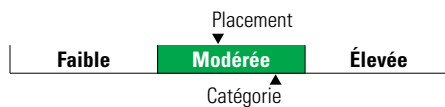
Catégorie de fonds
Actions canadiennes

Informations générales

Code du fonds 258/658
Fonds créé en octobre 2004
Sous-jacent créé en novembre 2016
Actif total du fonds (M\$) 271,58
Actif sous-jacent (M\$) 3 559,87

Société de gestion Fiera Capital Corporation
Fonds sous-jacent Fiera Canadian Equity

Analyse de la volatilité



Objectif de placement

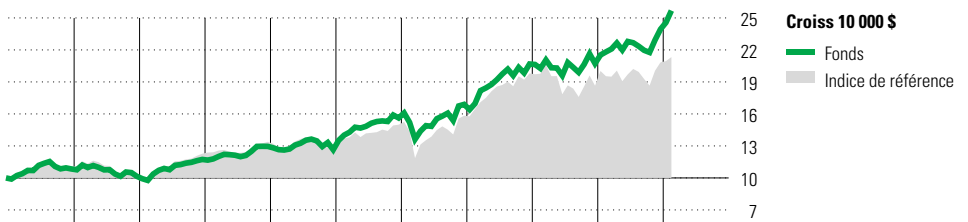
Le Fonds vise un rendement annualisé de 1,5 % supérieur à l'indice S&P/TSX plafonné, sur des périodes mobiles de quatre ans.

Indice de référence
S&P/TSX plafonné

Stratégie d'investissement

Ce Fonds, géré activement, vise à procurer une appréciation du capital à long terme en investissant dans des actions de grandes sociétés canadiennes de haute qualité. Le fonds utilise une approche fondamentale de type ascendant, conservatrice et disciplinée qui met l'accent sur la préservation du capital. Le gestionnaire du fonds privilégie les entreprises rentables, bien établies, qui présentent des caractéristiques défensives de même qu'un bon potentiel de rendement.

Analyse de rendement au 29 février 2024



	2014	2015	2016	2017	2018	2019	2020	2021	2022	2023	AAJ	Quartile
	8,4	-6,4	15,6	10,4	-2,5	23,6	8,1	22,4	0,2	15,5	7,3	Année civile
	10,6	-8,3	21,1	9,1	-8,9	22,9	5,6	25,1	-5,8	11,8	2,4	au 29 février 2024
												Fonds %
												Indice %

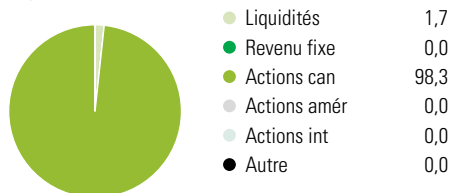
Rendements annualisés (%)	3 mois	1 an	2 ans	3 ans	4 ans	5 ans	10 ans
Fonds	12,0	17,8	12,6	14,8	14,0	12,9	9,7
Indice de référence	6,4	9,2	3,9	9,0	10,4	9,3	7,4

Performance du fonds sous-jacent

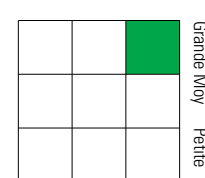
Divulgarion Les données ci-dessus représentent des rendements passés qui ne sont pas garants des rendements futurs. Ce sont des rendements bruts calculés après les frais d'exploitation du fonds, mais avant les frais d'investissement. Pour obtenir plus d'information, veuillez communiquer avec le Centre de contact avec la clientèle de Desjardins Assurances, au 1-888-513-8665.

Analyse du portefeuille au 29 février 2024

Répartition



Style des actions



Valeur Mixte Croiss

Cap Boursière

	%
Géante	40,7
Grande	28,2
Moyenne	29,1
Petite	2,0
Micro	0,0

Dix avoirs principaux

	% actifs
Constellation Software Inc	5,7
CGI Inc Class A	5,5
Dollarama Inc	5,1
CP Kansas City Ltée	5,1
Intact Financial Corp	4,7
Thomson Reuters Corp	4,7
Chemins de Fer Nationaux Canada	4,6
Groupe TMX	4,5
Waste Connections Inc	4,4
Banque Royale du Canada	4,4
Nombre total de titres en portefeuille	3
Nombre total d'avoirs (participation)	38
Nombre total d'actions	31
Nombre total d'obligations	0

Cinq principaux pays

	% actifs
Canada	100,0

Secteurs boursiers mondiaux

	% actions
Services publics	0,0
Énergie	0,0
Services financiers	24,4
Matériaux	3,4
Consommation discrétionnaire	8,0
Denrées de base	14,4
Services de communication	5,1
Produits industriels	28,8
Soins de la santé	0,0
Technologie de l'information	16,0
Immobilier	0,0
Autres actifs	0,0