

Fonds Desjardins actions mondiales petite capitalisation (multigestionnaire)

Catégorie de fonds

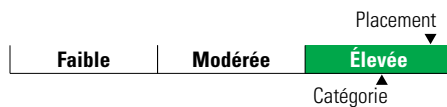
Actions de PME mondiales

Informations générales

Code du fonds 297/697
Fonds créé en juin 2010
Sous-jacent créé en janvier 2004
Actif total du fonds (M\$) 121,62
Actif sous-jacent (M\$) 1 376,87

Société de gestion Desjardins Société de placement inc.
Fonds sous-jacent Desjardins Actions mond petite cap

Analyse de la volatilité



Objectif de placement

Ce fonds vise un rendement annualisé supérieur de 2 % à celui de l'indice MSCI mondial petite capitalisation Net sur des périodes mobiles de quatre ans.

Indice de référence

MSCI Mondial petite capitalisation net

Stratégie d'investissement

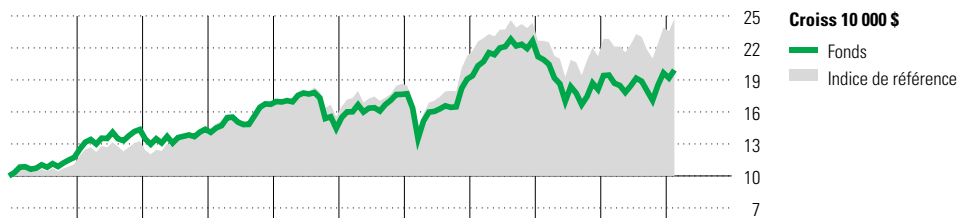
Gestion active des placements dans le but d'offrir une croissance à long terme du capital en investissant dans un portefeuille diversifié d'actions de sociétés étrangères et canadiennes de petite capitalisation. Le gestionnaire du fonds favorise un style de gestion axé sur la valeur en recherchant des titres qui se négocient à un prix raisonnable relativement à leur valeur intrinsèque.

Note

Les rendements du fonds sous-jacent sont nets. Ils sont calculés après les frais d'exploitation et les honoraires de gestion du fonds.

Sous-conseillers en valeur :
Lazard Asset Management LLC
Grandeur Peak Global Advisors LLC

Analyse de rendement au 29 février 2024



	2014	2015	2016	2017	2018	2019	2020	2021	2022	2023	AAJ	Quartile
Fonds	17,4	22,2	0,1	16,3	-13,6	22,1	8,1	18,8	-20,1	8,6	1,4	Année civile
Indice de référence	11,1	19,6	8,8	14,6	-6,1	19,8	13,9	14,8	-12,9	12,7	3,4	au 29 février 2024
												Fonds %
												Indice %

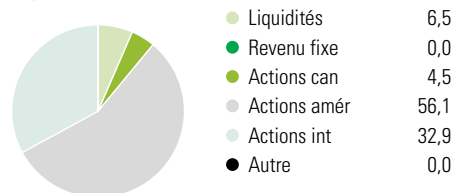
Rendements annualisés (%)	3 mois	1 an	2 ans	3 ans	4 ans	5 ans	10 ans
Fonds	7,6	2,5	-2,4	-0,7	5,0	4,5	6,3
Indice de référence	10,2	8,3	4,4	3,0	9,8	7,6	8,7

Performance du fonds sous-jacent

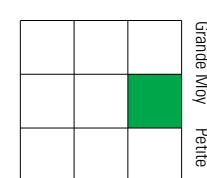
Divulgence Les données ci-dessus représentent des rendements passés qui ne sont pas garants des rendements futurs. Ce sont des rendements bruts calculés après les frais d'exploitation du fonds, mais avant les frais d'investissement. Pour obtenir plus d'information, veuillez communiquer avec le Centre de contact avec la clientèle de Desjardins Assurances, au 1-888-513-8665.

Analyse du portefeuille au 29 février 2024

Répartition



Style des actions



Valeur Mixte Croiss

Cap Boursière

Cap Boursière	%
Géante	0,6
Grande	7,2
Moyenne	38,0
Petite	45,8
Micro	8,5

Dix avoirs principaux

Dix avoirs principaux	% actifs
The Middleby Corp	1,3
Cactus Inc Class A	1,3
Evercore Inc Class A	1,2
Littelfuse Inc	1,0
United Therapeutics Corp	1,0
Commerce Bancshares Inc	1,0
Halozyme Therapeutics Inc	1,0
Wintrust Financial Corp	1,0
Arca Continental SAB de CV	1,0
Italgas SpA	1,0
Nombre total de titres en portefeuille	3
Nombre total d'avoirs (participation)	4 295
Nombre total d'actions	4 238
Nombre total d'obligations	0

Cinq principaux pays

Cinq principaux pays	% actifs
États-Unis	60,0
Japon	8,7
Royaume-Uni	5,5
Canada	4,8
Italie	2,9

Secteurs boursiers mondiaux

Secteurs boursiers mondiaux	% actions
Services publics	1,3
Énergie	3,8
Services financiers	16,9
Matériaux	2,9
Consommation discrétionnaire	11,7
Denrées de base	4,5
Services de communication	1,0
Produits industriels	18,1
Soins de la santé	12,3
Technologie de l'information	21,7
Immobilier	5,8
Autres actifs	0,0