

# Fonds d'actions mondiales Baillie Gifford

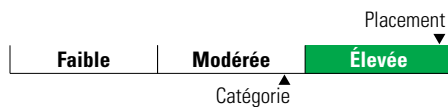
**Catégorie de fonds**  
Actions mondiales

## Informations générales

Code du fonds 310/710  
Fonds créé en octobre 2012  
Sous-jacent créé en juillet 2009  
Actif total du fonds (M\$) 377,31  
Actif sous-jacent (M\$) 2 904,93

Société de gestion Baillie Gifford Overseas Limited  
Fonds sous-jacent Baillie Gifford Global Alpha Fund (CAD)

## Analyse de la volatilité



## Objectif de placement

Ce fonds vise un rendement annualisé supérieur à celui de l'indice MSCI Monde tous pays net, exprimé en dollars canadiens, sur des périodes mobiles de quatre ans.

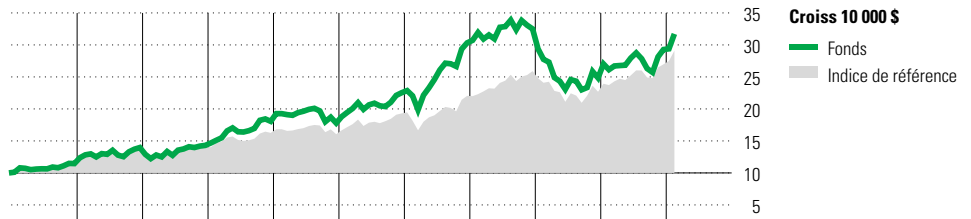
## Indice de référence

MSCI Monde tous pays net

## Stratégie d'investissement

Ce fonds, géré activement, vise à offrir un rendement supérieur provenant principalement de l'appréciation du capital en investissant dans un portefeuille diversifié d'actions de sociétés situées à travers le monde.

## Analyse de rendement au 29 février 2024



Année	2014	2015	2016	2017	2018	2019	2020	2021	2022	2023	AAJ	Quartile
Fonds %	14,6	21,9	2,4	26,3	-1,5	26,7	34,6	7,2	-23,5	17,8	8,4	Année civile
Indice %	14,4	18,9	3,2	15,8	-1,3	20,2	14,2	17,5	-12,4	18,9	7,9	au 29 février 2024

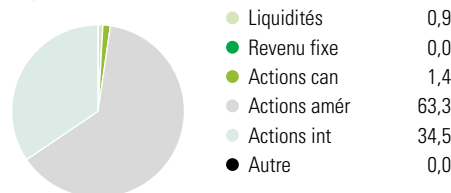
Rendements annualisés (%)	3 mois	1 an	2 ans	3 ans	4 ans	5 ans	10 ans
Fonds	12,7	21,4	6,9	-0,2	9,5	10,3	11,4
Indice de référence	10,0	22,7	9,9	9,3	12,5	11,2	10,7

Performance du fonds sous-jacent

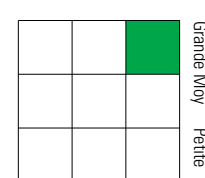
**Divulgence** Les données ci-dessus représentent des rendements passés qui ne sont pas garants des rendements futurs. Ce sont des rendements bruts calculés après les frais d'exploitation du fonds, mais avant les frais d'investissement. Pour obtenir plus d'information, veuillez communiquer avec le Centre de contact avec la clientèle de Desjardins Assurances, au 1-888-513-8665.

## Analyse du portefeuille au 29 février 2024

### Répartition



### Style des actions



### Cap Boursière

Cap Boursière	%
Géante	37,5
Grande	32,9
Moyenne	26,1
Petite	3,4
Micro	0,2

### Dix avoirs principaux

Avoir	% actifs
Microsoft Corp	3,9
Martin Marietta Materials Inc	3,6
Meta Platforms Inc Class A	3,5
Amazon.com Inc	3,5
Elevance Health Inc	3,5
Moody's Corp	3,1
Ryanair Holdings PLC CAAÉ	3,1
Reliance Industries Ltd DR	2,7
CRH	2,6
Mastercard Inc Class A	2,2
Nombre total de titres en portefeuille	3
Nombre total d'avoirs (participation)	99
Nombre total d'actions	96
Nombre total d'obligations	0

### Cinq principaux pays

Pays	% actifs
États-Unis	63,8
Japon	4,5
Inde	3,7
Pays-Bas	3,3
Irlande	3,1

### Secteurs boursiers mondiaux

Secteur	% actions
Services publics	0,0
Énergie	2,9
Services financiers	15,0
Matériaux	8,8
Consommation discrétionnaire	18,6
Denrées de base	2,2
Services de communication	10,1
Produits industriels	10,9
Soins de la santé	12,3
Technologie de l'information	16,9
Immobilier	2,3
Autres actifs	0,0