

# Fonds d'actions canadiennes CC&L

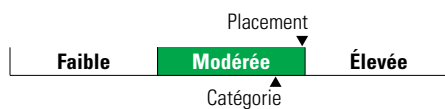
**Catégorie de fonds**  
Actions canadiennes

## Informations générales

Code du fonds 320/720  
Fonds créé en octobre 2014  
Sous-jacent créé en juillet 1999  
Actif total du fonds (M\$) 206,83  
Actif sous-jacent (M\$) 2 361,54

Société de gestion Gestion placements  
Connor, Clark & Lunn  
Fonds sous-jacent CC & L groupe d'actions  
canadiennes

## Analyse de la volatilité



## Objectif de placement

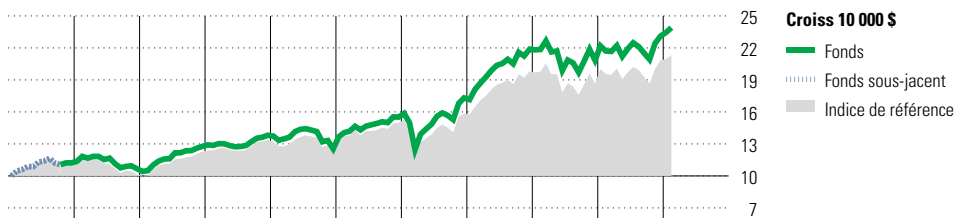
Ce fonds vise un rendement annualisé supérieur d'au moins 2,00 % à celui de l'indice S&P/TSX plafonné, sur des périodes mobiles de quatre ans.

**Indice de référence**  
S&P/TSX plafonné

## Stratégie d'investissement

Ce fonds, géré activement, vise à procurer une appréciation du capital à long terme en investissant dans un portefeuille diversifié d'actions canadiennes. Le fonds utilise une approche de base diversifiée ayant recours, selon des proportions cibles égales, aux stratégies de placement fondamentale et quantitative. L'approche fondamentale met l'accent sur les sociétés possédant des caractéristiques de croissance et un bilan solides et affichant un cours intéressant. L'approche quantitative incorpore des facteurs prédéfinis tout en minimisant la prise de risque non souhaité à l'intérieur du portefeuille.

## Analyse de rendement au 29 février 2024



	2014	2015	2016	2017	2018	2019	2020	2021	2022	2023	AAJ	Quartile
	12,3	-4,9	19,6	8,2	-9,2	23,8	11,6	26,4	-4,7	10,9	3,4	Année civile
	10,6	-8,3	21,1	9,1	-8,9	22,9	5,6	25,1	-5,8	11,8	2,4	au 29 février 2024
												Fonds %
												Indice %

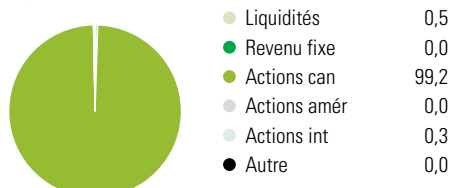
Rendements annualisés (%)	3 mois	1 an	2 ans	3 ans	4 ans	5 ans	10 ans
Fonds	6,6	10,1	4,6	9,7	12,4	11,2	8,6
Indice de référence	6,4	9,2	3,9	9,0	10,4	9,3	7,4

Performance du fonds sous-jacent

**Divulgence** Les données ci-dessus représentent des rendements passés qui ne sont pas garants des rendements futurs. Ce sont des rendements bruts calculés après les frais d'exploitation du fonds, mais avant les frais d'investissement. Pour obtenir plus d'information, veuillez communiquer avec le Centre de contact avec la clientèle de Desjardins Assurances, au 1-888-513-8665.

## Analyse du portefeuille au 29 février 2024

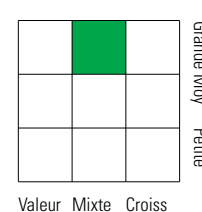
### Répartition



### Dix avoirs principaux

	% actifs
Banque Royale du Canada	5,6
Banque Toront-Dominion	4,7
Shopify Act nomin subalt A	4,1
Constellation Software Inc	3,5
Canadian Natural Resources	3,0
Enbridge Inc	3,0
Chemins de Fer Nationaux Canada	2,6
CP Kansas City Ltée	2,6
Banque de Nouvelle-Écosse	2,5
Intact Financial Corp	2,1
Nombre total de titres en portefeuille	3
Nombre total d'avoirs (participation)	305
Nombre total d'actions	302
Nombre total d'obligations	0

### Style des actions



### Cap Boursière

	%
Géante	39,8
Grande	32,8
Moyenne	18,6
Petite	7,0
Micro	1,7

### Cinq principaux pays

	% actifs
Canada	99,7
Royaume-Uni	0,2
États-Unis	0,0
Colombie	0,0

### Secteurs boursiers mondiaux

	% actions
Services publics	3,6
Énergie	18,2
Services financiers	28,7
Matériaux	9,8
Consommation discrétionnaire	3,6
Denrées de base	3,5
Services de communication	3,5
Produits industriels	15,6
Soins de la santé	0,1
Technologie de l'information	11,5
Immobilier	1,9
Autres actifs	0,0