

# Fonds d'actions américaines Mawer

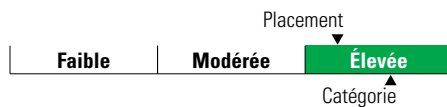
**Catégorie de fonds**  
Actions américaines

## Informations générales

Code du fonds 324/724/924  
Fonds créé en mai 2015  
Sous-jacent créé en décembre 2004  
Actif total du fonds (M\$) 159,39  
Actif sous-jacent (M\$) 4 471,59

Société de gestion Mawer Investment Management Ltd.  
Fonds sous-jacent Mawer US Equity Class O

## Analyse de la volatilité



## Objectif de placement

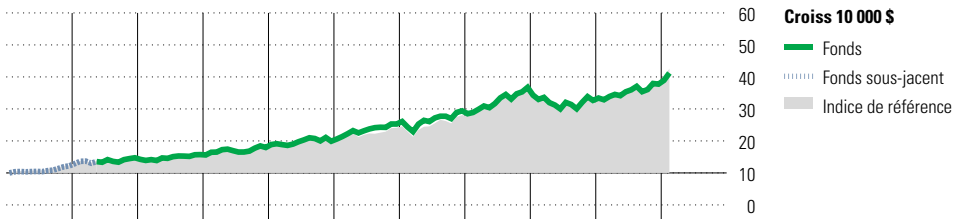
Ce fonds vise un rendement annualisé supérieur à celui de l'indice S&P 500, exprimé en dollars canadiens, sur des périodes mobiles de quatre ans.

**Indice de référence**  
S&P 500

## Stratégie d'investissement

Ce fonds, géré activement, vise à offrir de la croissance à long terme du capital en investissant dans des actions ou des titres s'apparentant à des actions d'entités américaines. Le gestionnaire crée systématiquement des portefeuilles largement diversifiés de compagnies possédant des caractéristiques de croissance qui sont sous-évaluées par rapport à leur valeur intrinsèque estimée. Le gestionnaire utilise un horizon d'investissement à long terme afin de permettre la croissance et la reconnaissance des investisseurs.

## Analyse de rendement au 29 février 2024



											Quartile	
2014	2015	2016	2017	2018	2019	2020	2021	2022	2023	AAJ	Année civile	
22,2	20,8	6,7	14,1	10,9	27,0	16,3	25,0	-11,1	15,6	9,2	au 29 février 2024	
23,9	21,6	8,1	13,8	4,2	24,8	16,3	27,6	-12,2	22,9	10,2	Fonds %	
											Indice %	

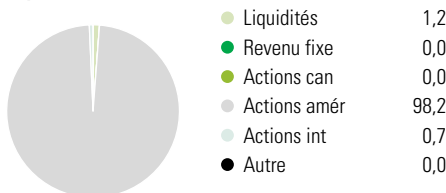
Rendements annualisés (%)	3 mois	1 an	2 ans	3 ans	4 ans	5 ans	10 ans
Fonds	8,6	25,4	11,8	12,6	14,1	14,1	14,8
Indice de référence	12,0	30,0	13,5	14,5	16,8	15,4	15,0

■ Performance du fonds sous-jacent

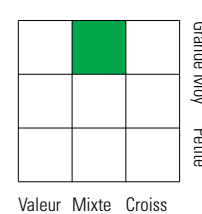
**Divulgarion** Les données ci-dessus représentent des rendements passés qui ne sont pas garants des rendements futurs. Ce sont des rendements bruts calculés après les frais d'exploitation du fonds, mais avant les frais d'investissement. Pour obtenir plus d'information, veuillez communiquer avec le Centre de contact avec la clientèle de Desjardins Assurances, au 1-888-513-8665.

## Analyse du portefeuille au 29 février 2024

### Répartition



### Style des actions



### Cap Boursière

	%
Géante	27,9
Grande	41,3
Moyenne	25,6
Petite	5,2
Micro	0,0

### Dix avoirs principaux

	% actifs
Microsoft Corp	5,2
Amphenol Corp Class A	4,7
Visa Inc Class A	4,7
Marsh & McLennan Companies Inc	4,4
Alphabet Inc Class C	3,7
Arthur J. Gallagher & Co	3,4
Verisk Analytics Inc	3,4
CME Group Inc Class A	3,2
Procter & Gamble Co	3,2
Waters Corp	2,9
Nombre total de titres en portefeuille	4
Nombre total d'avoirs (participation)	64
Nombre total d'actions	55
Nombre total d'obligations	0

### Cinq principaux pays

	% actifs
États-Unis	99,3
Royaume-Uni	0,7

### Secteurs boursiers mondiaux

	% actions
Services publics	1,9
Énergie	0,0
Services financiers	26,1
Matériaux	6,6
Consommation discrétionnaire	5,1
Denrées de base	7,5
Services de communication	6,6
Produits industriels	12,2
Soins de la santé	18,5
Technologie de l'information	15,5
Immobilier	0,0
Autres actifs	0,0