

# Fonds d'actions mondiales Mawer

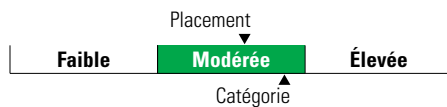
**Catégorie de fonds**  
Actions mondiales

## Informations générales

Code du fonds 326/926/0326  
Fonds créé en septembre 2017  
Sous-jacent créé en octobre 2009  
Actif total du fonds (M\$) 206,66  
Actif sous-jacent (M\$) 12 969,58

Société de gestion Mawer Investment Management Ltd.  
Fonds sous-jacent Mawer cat actions mondiales O

## Analyse de la volatilité



## Objectif de placement

Ce fonds vise un rendement annualisé supérieur à celui de l'indice MSCI Monde tous pays net, exprimé en dollars canadiens, sur des périodes mobiles de quatre ans.

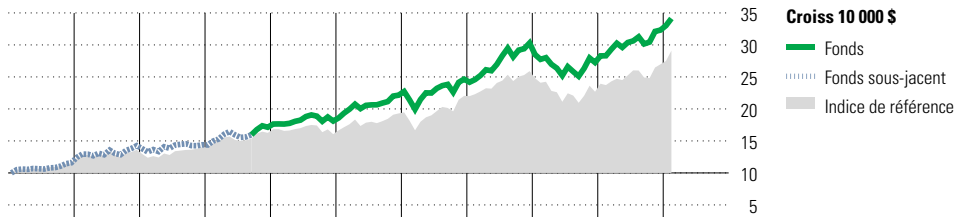
## Indice de référence

MSCI Monde tous pays net

## Stratégie d'investissement

Ce fonds, géré activement, vise à offrir de la croissance à long terme du capital en investissant dans des actions ou des titres s'apparentant à des actions de toutes capitalisations d'entités à travers le monde. Le gestionnaire du fonds créé systématiquement des portefeuilles largement diversifiés de compagnies possédant des caractéristiques de croissance qui sont sous-évaluées par rapport à leur valeur intrinsèque estimée. Le gestionnaire utilise un horizon d'investissement à long terme afin de permettre la croissance et la reconnaissance des investisseurs.

## Analyse de rendement au 29 février 2024



											Quartile	
2014	2015	2016	2017	2018	2019	2020	2021	2022	2023	AAJ	Année civile	
15,9	23,1	0,9	19,1	5,7	22,3	11,3	22,9	-10,0	18,6	5,6	au 29 février 2024	
14,4	18,9	3,2	15,8	-1,3	20,2	14,2	17,5	-12,4	18,9	7,9	Fonds %	
											Indice %	

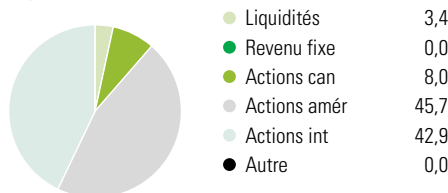
Rendements annualisés (%)	3 mois	1 an	2 ans	3 ans	4 ans	5 ans	10 ans
Fonds	6,3	20,6	10,9	11,6	12,4	12,0	12,5
Indice de référence	10,0	22,7	9,9	9,3	12,5	11,2	10,7

Performance du fonds sous-jacent

**Divulgarion** Les données ci-dessus représentent des rendements passés qui ne sont pas garants des rendements futurs. Ce sont des rendements bruts calculés après les frais d'exploitation du fonds, mais avant les frais d'investissement. Pour obtenir plus d'information, veuillez communiquer avec le Centre de contact avec la clientèle de Desjardins Assurances, au 1-888-513-8665.

## Analyse du portefeuille au 29 février 2024

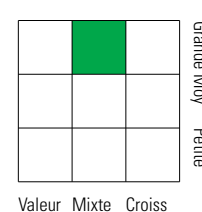
### Répartition



### Dix avoirs principaux

	% actifs
Groupe Publicis SA	4,8
Marsh & McLennan Companies Inc	4,6
Alimentation Couche-Tard Inc	4,3
Microsoft Corp	4,2
Wolters Kluwer NV	4,1
UnitedHealth Group Inc	3,9
CGI Inc Class A	3,8
Novo Nordisk A/S Class B	3,1
Aon PLC Class A	3,0
KDDI Corp	3,0
Nombre total de titres en portefeuille	3
Nombre total d'avoirs (participation)	65
Nombre total d'actions	53
Nombre total d'obligations	0

### Style des actions



### Cap Boursière

	%
Géante	37,5
Grande	35,4
Moyenne	18,6
Petite	8,5
Micro	0,0

### Cinq principaux pays

	% actifs
États-Unis	47,3
Royaume-Uni	9,1
Canada	8,3
Pays-Bas	7,1
France	6,6

### Secteurs boursiers mondiaux

	% actions
Services publics	0,0
Énergie	0,0
Services financiers	17,9
Matériaux	0,3
Consommation discrétionnaire	10,8
Denrées de base	12,5
Services de communication	9,4
Produits industriels	20,5
Soins de la santé	13,5
Technologie de l'information	15,1
Immobilier	0,0
Autres actifs	0,0